

1 PASSAGGIO ESERCIZIO CESPITI

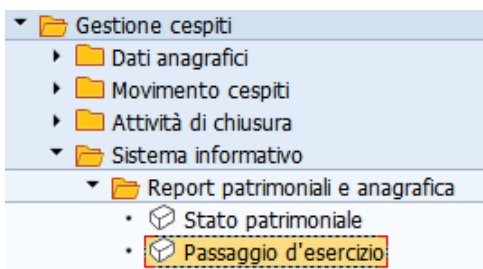
Passaggio d'esercizio è la funzione che serve per l'attivazione di un anno nuovo per la gestione dei cespiti.

L'apertura d'esercizio va necessariamente eseguita all'inizio di ogni anno.


Con utilizzo di questa funzione vanno calcolati gli ammortamenti dei cespiti al fine di poter eseguire il report dello stato patrimoniale per l'anno precedente.

La funzione di passaggio esercizio non comporta la chiusura dell'esercizio precedente e consente di lavorare sul doppio esercizio.

Per attivare un anno nuovo per cespiti va eseguita la funzione di passaggio d'esercizio da **Gestione cespiti/Sistema informativo/Report patrimoniali e anagrafica/Passaggio d'esercizio**.



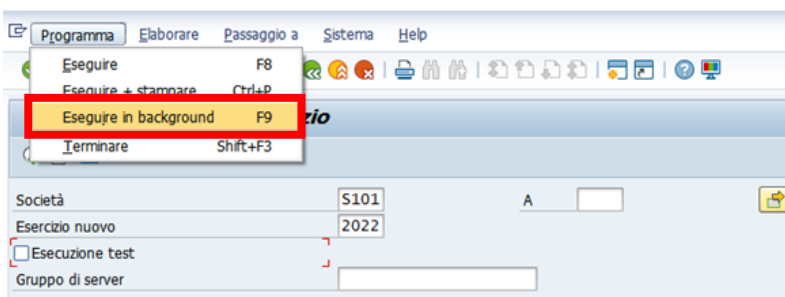
Il sistema presenta la seguente schermata.



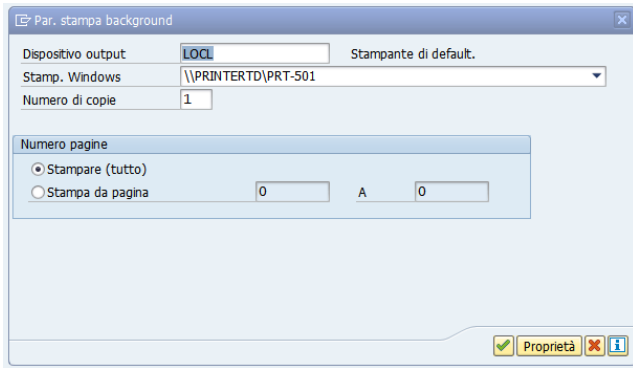
The screenshot shows the 'Cespiti: passaggio d'esercizio' form. The 'Società' field contains 'S101'. The 'Esercizio nuovo' field contains '2021'. The 'Esecuzione test' checkbox is unchecked. The 'Gruppo di server' field is empty.

Inserire l'anno dell'esercizio nuovo da attivare e togliere il flag dalla voce **Esecuzione test**.

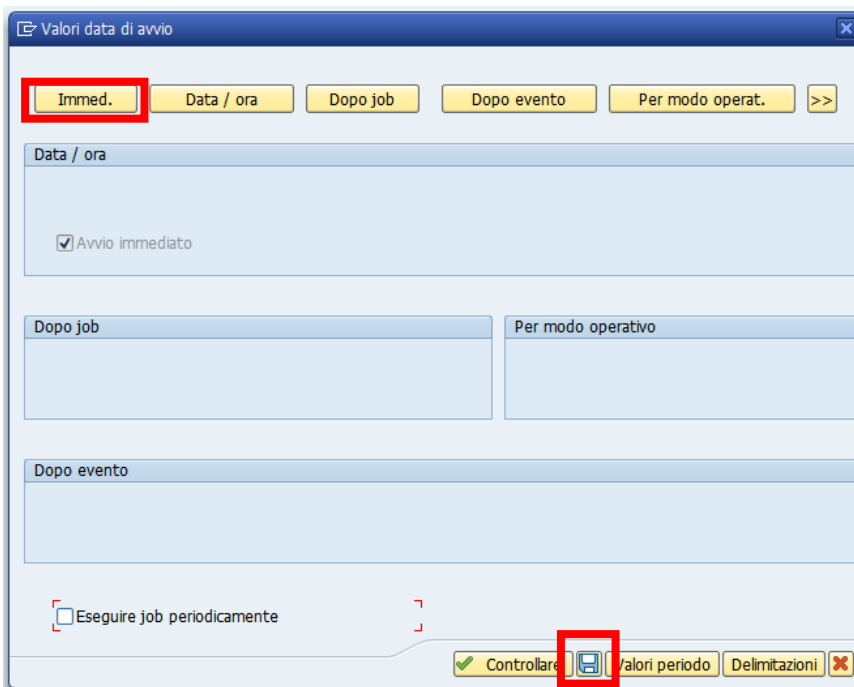
Lanciare la transazione in modalità background dal menù **Programma / Eseguire in background**.



Si apre la seguente schermata.




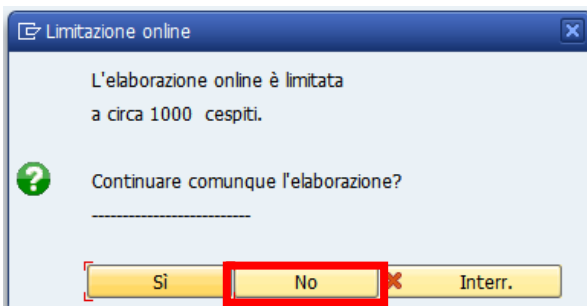
Dopo la conferma con un click sul tasto **Continuare**  il sistema presenta questa schermata.



Cliccare sul tasto **Immed.** e registrare l'operazione con un click sul tasto **Salva**.

N.B.

Se la funzione non viene eseguita in modalità background ma lanciata con il tasto **Esegui**  il sistema fornisce il seguente messaggio.



Cliccare su **NO** e rieseguire in modalità background.