



TRENTINO

PROVINCIA AUTONOMA DI TRENTO  
ASSESSORATO ALL'ISTRUZIONE | ASSESSORATO ALL'UNIVERSITÀ E RICERCA


Interventi pubblici a sostegno degli studi universitari  
**Investiamo su di loro!**



PER UN TRENTINO MIGLIORE

# **È importante proseguire gli studi dopo il diploma?**

***Durante le scuole superiori arrivano subito le prime domande importanti:***



**“Iscrivarsi all’università? oppure?”**

**“E a conti fatti la laurea conviene?”**

**“Ma quanto mi costa? Posso permettermelo”**

# INVESTIRE IN FORMAZIONE SERVE?

- **Gli scenari lavorativi al 2020 richiedono livelli più elevati di istruzione e competenze**

Le imprese per innovare e competere in un mercato sempre più competitivo hanno bisogno di persone con solide basi, capacità di adattamento e di innovazione.

- **Obiettivo europeo 2020: almeno il 40% di laureati nella fascia dei 30-34 anni**

- **I dati dimostrano che con una laurea:**

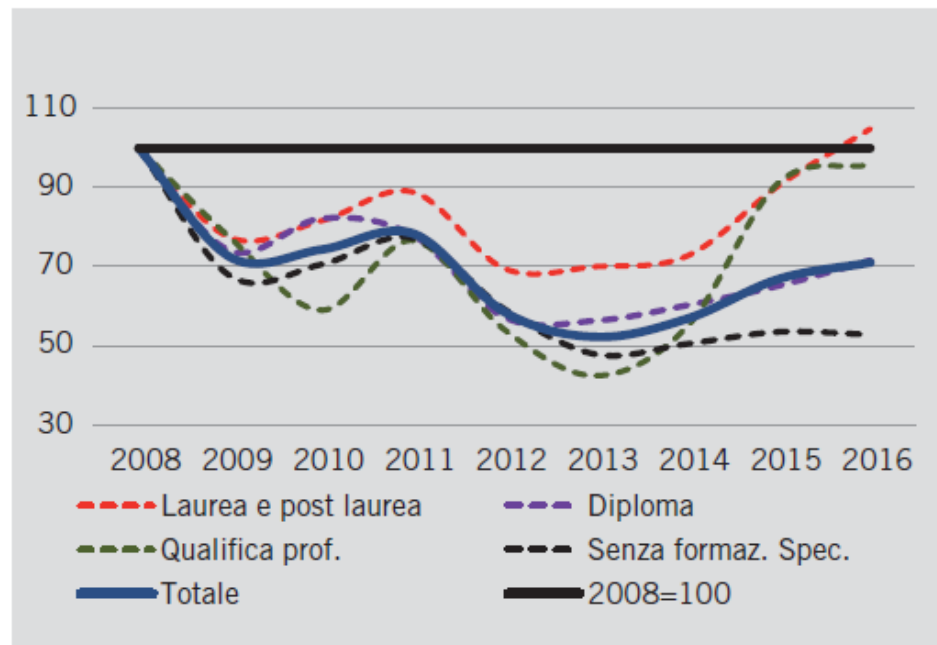
- tassi di occupazione più alti
- un po' meno tempo per trovare lavoro
- guadagni un po' di più da subito
- maggiore coerenza tra titolo di studio e lavoro
- molte più possibilità di fare carriera e guadagnare molto di più nel tempo
- più autonomia nel lavoro
- maggiore sicurezza lavorativa
- si pongono le basi per l'apprendimento permanente

# LE IMPRESE CHIEDONO SEMPRE PIU' LAUREATI

## I laureati registrano i più alti livelli di occupabilità.

Se si guarda il periodo 2008-2016 il miglioramento è particolarmente evidente per i laureati (da 21 a 26 assunzioni ogni 100 disoccupati presenti a fine 2015), oltre che per i ragazzi in possesso di una qualificazione professionale.

**Assunzioni previste dalle imprese per livello di istruzione.**  
Serie storica 2008-2016 (numeri indice 2008=100)



# A CINQUE ANNI DAL TITOLO I LAUREATI SONO PIU' OCCUPATI, GUADAGNANO DI PIU', FANNO LAVORI COERENTI CON IL LORO TITOLO DI STUDI

		DIPLOMATI %	LAUREATI %
<b>Tasso occupazione</b> (ISTAT - Forze di Lavoro su tot. pop.)		<b>54,0</b>	<b>84,8</b>
<b>Tasso disoccupazione</b> (ISTAT - Forze di Lavoro su tot. pop.)		<b>20,5</b>	<b>8,9</b>
<b>Tempi di ingresso nel mercato del lavoro</b>	Mesi dal ottenimento del titolo al reperimento del primo lavoro	11,9	10,9
<b>Tipologia dell'attività lavorativa</b>	Lavoro autonomo	5,3	24,1
	Tempo indeterminato	33,7	48,1
	Altro non stabile	59,4	27,6

<b>Guadagno mensile netto</b>		<b>€ 949</b>	<b>€ 1359</b>
<b>Utilizzo delle competenze acquisite con il titolo di studio nell'attuale lavoro</b>	In misura elevata	<b>19,1</b>	<b>51,2</b>
	In misura ridotta	<b>44,8</b>	<b>38,1</b>
	Per niente	35,4	10,5
<b>Richiesta del titolo per l'attività lavorativa</b>	Richiesto per legge	<b>18,9</b>	<b>40,4</b>
	Non richiesta ma utile e necessario	57,0	49,2
	Non richiesto né utile	23,5	10,3
<b>Soddisfazione per il lavoro svolto</b>		7,2/10	7,5/10

Fonte: Indagini AlmaDiploma e AlmaLaurea anno 2015

# I GIOVANI VANNO ALL'UNIVERSITA'?

**Un obiettivo rilanciato con la Strategia Europea 2020 del 2009: entro il 2020, i laureati di età compresa fra 30 e 34 anni dovrebbero toccare quota 40%.**

**Ma l'Italia arranca.** Il tasso di passaggio all'università in Italia è passato dal 69,5% dei diplomati nel 2005 al 49,1% nel 2014. Considerando la popolazione 30-34 anni il tasso di laureati è pari in Italia al 25,3%.

Nel 2010, figuravamo all'ultimo posto tra le nazioni dell'Unione europea a 28 paesi, con il 19,9%. La Germania poteva contare su una quota del 32,3% e la Francia sul doppio di giovani laureati italiani: il 43,2%. Nel 2015 la situazione è rimasta tutto sommato invariata.

	2010	2015
	Tasso di laureati nella popolazione 30-34 anni	Tasso di laureati nella popolazione 30-34 anni
Europa 28 media	33,8	38,7
Italia	19,9	25,3
Germania	29,7	32,3
Francia	43,2	45,0
Miglior Stato EU	50,1 (Irlanda)	57,6 (Lituania)
Peggior Stato EU	19,9 (Italia)	25,3 (Italia)

## ...E IN TRENTINO?

- **In Trentino la situazione non è molto migliore: il tasso di passaggio all'università è passato da 61,7% del 2008 al 57,3% del 2014**, la variazione nel tasso di scolarità tra i 15 e 19 anni in Trentino è passato da 84,6% a 86,8%, le persone laureate in età 25-34 anni è pari al 29,6%

	ITALIA		TRENTINO	
	2008	2014	2008	2014
Tasso di passaggio dalla scuola secondaria di secondo grado	65,8	49,1	61,7	57,3
Tasso di conseguimento delle lauree triennali e a ciclo unico	37,1	32,8	38,1	36,9
Tasso di conseguimento delle lauree di durata 4-6 anni e specialistiche biennali	18,7	19,3	17,4	20,4
Persone laureate in età 25-34 anni	20,8	24,2	24,1	29,6

- In questo periodo, soprattutto dopo l'introduzione dei test di accesso all'università, **si registra una importante riduzione degli abbandoni**, indice rispetto al passato che chi inizia l'università lo fa in modo maggiormente convinto di prima. Sono stati poi avviati i percorsi di Alta Formazione che sul territorio rappresentano la formazione terziaria non accademica.

# COSA SCELGONO I TARENTINI?

Studenti immatricolati nell'a.a. 2015/2016 per tipologia di area:

AREA DEI CORSI DI STUDIO	DONNE	UOMINI	TOTALE	%
Area sanitaria (medicina, farmacia,...)	199	70	268	12,8
Area scientifica (ingegneria, architettura, matematica, fisica, informatica, biologia, agraria, ...)	249	<b>492</b>	740	<b>35,3</b>
Area sociale (scienze economiche, giurisprudenza, sociologia, scienze politiche, scienze della comunicazione,...)	<b>384</b>	266	651	<b>31,1</b>
Area umanistica (lettere, storia, filosofia, mediazione linguistica, beni culturali, scienze della formazione, ...)	<b>357</b>	78	436	20,8
Totale	1189	906	2095	

Fonte: dati ANS – anagrafe Nazionale Studenti




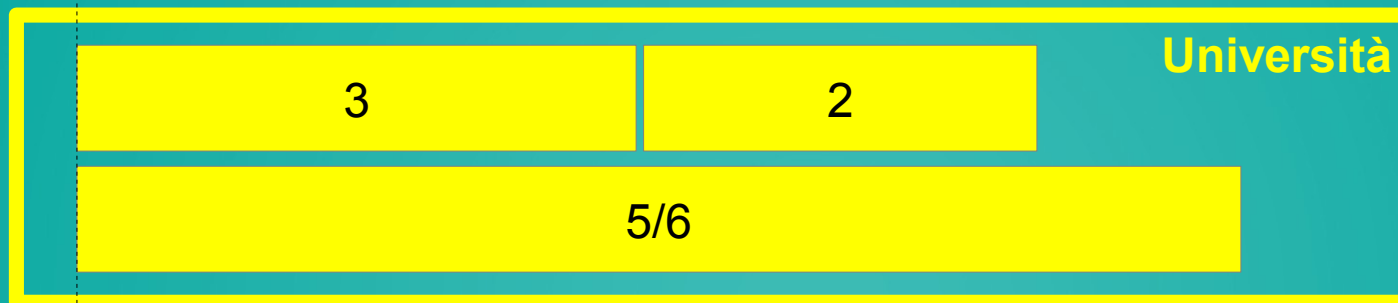
# E IN QUALE CITTA' VANNO?

**Studenti immatricolati nell'a.a. 2015/2016 prime 5 città di destinazione:**

<b>Città</b>	<b>nr.</b>	<b>Percorsi più frequentato tra quelli disponibili</b>
<b>Trento</b>	895	<ul style="list-style-type: none"><li>• Scienze dell'economia e della gestione aziendale (118)</li><li>• Ingegneria civile e ambientale (98)</li></ul>
<b>Verona</b>	407	<ul style="list-style-type: none"><li>• Professioni sanitarie, infermieristiche e professione sanitaria ostetrica (123)</li><li>• Scienze dell'educazione e della formazione (49)</li></ul>
<b>Padova</b>	179	<ul style="list-style-type: none"><li>• Scienze e tecniche psicologiche (22)</li><li>• Scienze e tecnologie agrarie e forestali (18)</li></ul>
<b>Bologna</b>	107	<ul style="list-style-type: none"><li>• Scienze politiche e delle relazioni internazionali (11)</li><li>• Scienze della comunicazione (8)</li></ul>
<b>Bolzano</b>	96	<ul style="list-style-type: none"><li>• Scienze della formazione primaria (36)</li><li>• Scienze dell'economia e della gestione aziendale (25)</li></ul>

Fonte: dati ANS – Anagrafe Nazionale Studenti

# COSA SI SCEGLIE DOPO IL DIPLOMA?



19 anni



# COSA OFFRE IL NOSTRO TERRITORIO?



L'offerta formativa per l'anno accademico 2017/2018 si compone di 62 corsi di studio (25 lauree triennali, 2 lauree magistrali a ciclo unico, 35 lauree magistrali) organizzati dai 10 Dipartimenti e dai 4 Centri (C3A, CBIO, CIMeC, SSI):


Sociologia e Ricerca Sociale  
Economia e Management  
Lettere e Filosofia  
Facoltà di Giurisprudenza  
Scuola di Studi Internazionali  
Fisica  
Matematica  
Ingegneria ambientale e meccanica  
Ingegneria industriale  
Ingegneria e scienza dell'informazione  
Psicologia e scienze cognitive

Tecnico superiore per l'energia e l'ambiente  
Tecnico superiore per l'edilizia sostenibile

Tecnico superiore di cucina e ristorazione  
Tecnico superiore del settore agroalimentare  
Tecnico superiore per la gestione del centro benessere  
Tecnico superiore per il management dell'ospitalità  
Tecnico superiore dei servizi della filiera turistica e ricettiva

Tecnico superiore grafico per la comunicazione multicanale  
Tecnico superiore per il commercio internazionale

Tecnico superiore per l'automazione ed i sistemi meccatronici  
Tecnico superiore per la progettazione della manifattura digitale e interattiva  
Tecnico superiore per le infrastrutture di rete, di virtualizzazione e per il cloud computing



# AFAM E ALTRI CORSI





**MA QUANTO MI  
COSTA?**

**POSSO  
PERMETTERMELO?**

# STUDIARE COSTA

Tasse universitarie (se non sei beneficiario di borse di studio)



Materiali di studio (libri, computer, etc...)

Alloggio  
Vitto



Trasporti



Simulatore spese universitarie: <http://epheso.24oreborsaonline.ilsole24ore.com/SchoolPlanning/School.htm>



## ...MA RENDE



**La laurea rende soprattutto dopo alcuni anni dal conseguimento del titolo**

- In genere quindi **il passaggio da scuola a lavoro premia soprattutto chi può permettersi di investire nell'istruzione** pur sapendo che i frutti arriveranno soltanto in un futuro non troppo immediato
- **Meno buona la situazione per chi invece questa possibilità non ce l'ha - le famiglie più povere** - ed è forse questo che spiega perché dall'inizio della crisi le immatricolazioni all'università sono calate parecchio .



**LA PROVINCIA MI  
AIUTA?**

# BORSE DI STUDIO "DIRITTO ALLO STUDIO"

L'Opera Universitaria pubblica annualmente il Bando di concorso per il conferimento della borsa di studio e del posto alloggio, per l'esonero dalla TDS e dalle tasse universitarie; in collaborazione con la PAT, pubblica annualmente il Bando Alta Formazione, destinato a studenti iscritti a corsi di Alta Formazione professionale attivati in provincia di Trento e il Bando per studenti trentini iscritti a corsi di formazione per Operatore Socio Sanitario.

I **destinatari** delle borse di studio sono gli studenti capaci e meritevoli privi di mezzi iscritti a percorsi di studi presso università, istituti universitari o istituti superiori di grado universitario che rilasciano titoli aventi valore legale (Università di Trento, Conservatorio di Musica, ISIT, Istituzioni AFAM).

**Dall'anno accademico 2017/2018** le borse di studio vengono assegnate, all'interno dei valori minimi e massimi di ISEE e ISPE per l'accesso ai LEP (intervalli stabiliti dal Dm 486 del 12 luglio 2015 e ss.mm.e ii.), adottando il valore soglia dell'ISEE pari a 21.500,00 euro e dell'ISPE pari a 50.000,00 euro.

## INDICATORI ECONOMICI:

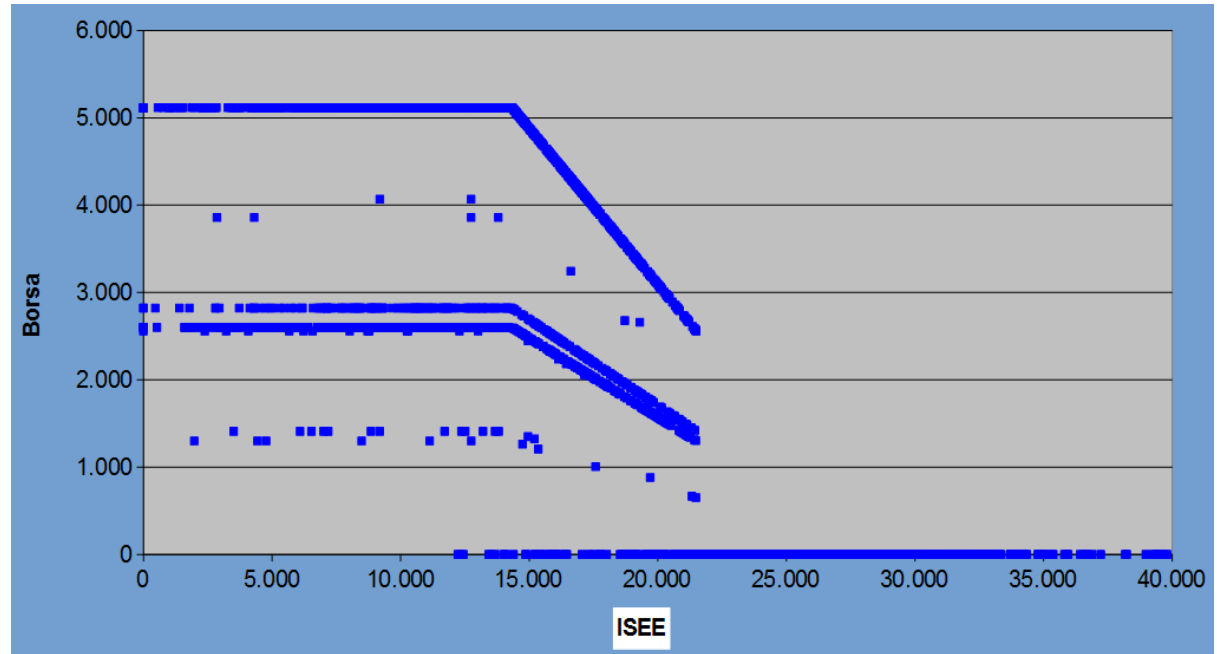
Indicatore della Situazione Economica Equivalente **(ISEE) da 0 a 21.500,00 euro**

Indicatore della Situazione Patrimoniale Equivalente **(ISPE) fino a 50.000,00 euro**

**Gli studenti beneficiari di borsa di studio non pagano la TDS e non versano i contributi universitari (solo tassa d'iscrizione e imposta di bollo).**

## ...segue borse di studio

<b>a.a. 2017 – 2018</b> <b>ISEE da € 0,00 a € 21.500</b>
<b>In sede:</b> Max 2.500 € Min 1.250 €
<b>Pendolare:</b> Max 2.821,67 € Min 1.410,83 €
<b>Fuori sede:</b> Max 5.118,36 € Min 2.559,18 €



La disciplina per l'erogazione delle borse di studio è stabilita nel **D.p.c.m. 9 aprile 2001**:

- agli studenti che possiedono un valore dell'**indicatore ISEE uguale o inferiore ai 2/3 del valore soglia** viene erogata la borsa di studio di importo pari almeno al minimo stabilito;
- chi possiede un **indicatore ISEE che va dai 2/3 del valore soglia e fino al limite massimo**, la borsa di studio è progressivamente ridotta fino ad arrivare alla metà dell'importo.

# CONTRIBUTO PER PIANO DI ACCUMULO

**Dall'anno accademico 2017/2018** gli studenti che si iscriveranno a percorsi di studi presso università, istituti universitari o istituti superiori di grado universitario e dell'Alta formazione professionale in tutto il territorio nazionale o all'estero potranno beneficiare di un contributo a sostegno delle spese di studio.

**I destinatari** del contributo sono gli studenti residenti in Trentino da almeno tre anni alla data di richiesta del contributo, non beneficiari di borsa di studio concessa nell'ambito degli interventi del DSU o altri in qualsiasi ateneo nazionale o estero.

**Il contributo** è determinato in base ad un risparmio accumulato dalle famiglie negli anni di frequenza della scuola secondaria di secondo grado dei figli, proporzionato alla condizione economica familiare su base ISEE e al fatto se lo studente è in sede o fuori sede.

## **INDICATORI ECONOMICI:**

Indicatore della Situazione Economica Equivalente **(ISEE) da 21.501,00 a 29.000,00 euro**

**Tutte le famiglie possono accumulare: se lo studente sarà beneficiario di borsa di studio non riceverà il contributo, ma quanto accumulato negli anni precedenti potrà essere utilizzato liberamente**

# E PER GLI STUDENTI ISCRITTI FUORI PROVINCIA?

## Gli studenti trentini iscritti in Atenei fuori Provincia o all'estero:

- Se rientranti nelle soglie fissate dalla Regione/Ateneo di iscrizione possono beneficiare di Borsa di studio DSU;
- Se sono risultati idonei ma non beneficiari, fino a 21.500,00 euro di ISEE, ricevono la Borsa di studio DSU erogata da Opera Universitaria Trento;
- Se possiedono un ISEE compreso tra 21.501,00 euro e 29.000,00 euro, se hanno effettuato un piano di accumulo e non hanno ricevuto la borsa dall'ateneo di iscrizione, possono richiedere il contributo per piani di accumulo, a condizione che non abbiano ottenuto altri benefici dall'Ateneo.

Condizione economica ISEE	Posizione rispetto a DSU	Beneficio conseguibile
Da 0,00 a 23.000 euro	Beneficiari	Borsa DSU - Ateneo di iscrizione
Da 0,00 a 21.500 euro	Idonei non beneficiari	Borsa DSU - Opera Universitaria
Da 21.501 a 29.000 euro	Idonei non beneficiari o Non idonei	Contributo per piani di accumulo

# SIMULAZIONE INDICATORE ECONOMICO ISEE

<b>Nr. componenti</b>	<b>Abitazione</b>	<b>Depositi e conti correnti bancari e postali</b>	<b>Redditi netti di tutti i componenti del nucleo</b>	<b>Valore ISEE</b>
4 con 2 figli	di proprietà rendita IMU € 196.000	€ 10.000	€ 38.000	€ 21.500
4 con 2 figli	di proprietà rendita IMU € 196.000	€ 50.000	€ 50.000	€ 29.000
3 con 1 figlio	di proprietà rendita IMU € 196.000	€ 5.000	€ 29.000	€ 21.500
3 con 1 figlio	di proprietà rendita IMU € 196.000	€ 30.000	€ 40.000	€ 28.200
5 con 3 figli	di proprietà rendita IMU € 196.000	€ 10.000	€ 40.000	€ 18.100

# ALTRI SERVIZI STUDENTI UNITN: RISTORAZIONE E ALLOGGI

## Ristorazione

A Trento sono in funzione cinque mense e tre Bar-caffetteria

Sono dieci le differenti tipologie di menù proposte:

- INTERO al costo di € 4,90
- RIDOTTI al costo di € 4,40
- SNACK al costo di € 3,10
- LESTO al costo di € 3,10

Le mense sono aperte dal lunedì alla domenica, con turni di riposo alternati il venerdì, il sabato e la domenica

A Rovereto gli studenti in possesso della Carta dello Studente possono consumare il pranzo e la cena scegliendo tra pasto intero (€ 4,90) e pasto ridotto (€ 4,40).

## Alloggi

L'Opera Universitaria mette a disposizione degli studenti fuori sede circa 1.500 posti alloggio, in residenze collettive o appartamenti.

I principali requisiti per ottenere un posto alloggio sono stabiliti dal Bando e riguardano:

- la condizione economica
- la composizione del nucleo familiare
- i requisiti di merito (solo per studenti iscritti ad anni successivi al primo).

I posti alloggio dell'Opera Universitaria sono situati in zone da cui è facile raggiungere i Dipartimenti, a piedi, in bicicletta o con mezzi pubblici.

### Tariffe

Gli studenti che possiedono i requisiti di condizione economica e merito stabiliti dal Bando annuale, sono tenuti al pagamento di un canone mensile di € 220,00 per la stanza singola e di € 180,00 per la doppia.

Gli altri studenti (non idonei da Bando) sono tenuti al pagamento della tariffa mensile di € 310,00 per la stanza singola e di € 250,00 per la doppia.

Per periodi brevi, legati a motivi di studio e ricerca, possono essere assegnati posti letto ad un costo giornaliero di € 20,00 per la stanza singola e di € 17,00 per la doppia.



# ALTRI SERVIZI STUDENTI UNITN

## LIBERA CIRCOLAZIONE – MOBILITY CARD

- consente a tutti gli studenti regolarmente iscritti all'a.a. di richiedere la libera circolazione su tutto il territorio provinciale (gomma e rotaia)
- ogni studente potrà aderire al servizio versando un contributo fisso (di circa 50€/anno)
- gli studenti utilizzeranno il servizio universitario di libera circolazione p per spostarsi all'interno di tutta l'area nella quale l'Università ha le proprie strutture (da Rovereto a San Michele) e in cui organizza gli eventi per promuovere le attività extra accademiche
- gli studenti trentini potranno beneficiare di questo servizio per spostarsi da e per casa

## SUPPORTO ALLA FORMAZIONE LINGUISTICA E SOSTEGNO ECONOMICO ALLA MOBILITA' INTERNAZIONALE

### INIZIATIVE PER IL SOSTEGNO DEGLI STUDENTI CON "TALENTO"

- progetto Unisport per la Dual career
- percorsi formativi ad elevata specializzazione gestiti congiuntamente prestigiose istituzioni accademiche
- collegio di merito "Bernardo Clesio"

### OPPORTUNITA' DI REDDITO PER GLI STUDENTI

- collaborazioni part time, fino a 400 ore/anno (da 6 a 9€ /ora)
- fare il tutor, generalista o specialista, da 10 a 16€ / ora)



# ENTRIAMO NEL DETTAGLIO DEL PIANO DI ACCUMULO....

# INTRODUZIONE

La nuova misura entrerà in vigore a partire dall'anno accademico 2017/2018, e prevede la **promozione di un accumulo di capitale da parte delle famiglie volto a consentire, già durante il percorso scolastico del/la figlio/a, un risparmio da destinare alla copertura delle spese** per l'istruzione terziaria accademica e non accademica, in base al quale poi, al verificarsi di determinate condizioni (economiche e di merito), viene erogato da parte della Provincia un sostegno economico integrativo a quanto accumulato.

Il procedimento per ottenere il contributo si articola nelle seguenti **fasi**:

- 1) Accumulo di capitale** da parte delle famiglie da iniziare già negli anni di frequenza della scuola secondaria di secondo grado dei figli.
- 2) Presentazione richiesta** di concessione di contributo, successivamente all'immatricolazione all'università, se la condizione economica ISEE < 29.000 euro.
- 3) Erogazione contributo** in tre rate annuali, la prima alla richiesta, la seconda e terza se rispettati determinati livelli di merito.

# 1. ACCUMULO DI CAPITALE: CARATTERISTICHE

**COME SI ACCUMULA:** con **piano di accumulo di capitale, libretto di risparmio, conto corrente dedicato, conto di solo deposito, fondi pensione, ecc.**, intestati al minore o anche al genitore, aperti presso qualsiasi istituto bancario, assicurativo, previdenziale di tipo territoriale o Poste Italiane; si possono utilizzare anche prodotti finanziari già attivati, nel rispetto delle modalità e limiti di seguito indicati.

## **VERSAMENTI:**

- + versamenti periodici (almeno una volta all'anno) per la durata di **3, 4 o 5 anni** per complessivi min. euro 3.000 – max. euro 6.000;
- + l'importo minimo e massimo del **versamento per ciascun anno** di accumulo è il seguente:

<b>Periodo di accumulo</b>	<b>Min/anno</b>	<b>Max/anno</b>	<b>Totale complessivo</b>
5 anni	€ 600	€ 1.200	Min. € 3.000 – Max. € 6.000
4 anni	€ 750	€ 1.500	Min. € 3.000 – Max. € 6.000
3 anni	€ 1.000	€ 2.000	Min. € 3.000 – Max. € 6.000

- + i versamenti possono essere **sospesi** per un anno nel caso lo studente debba ripetere l'anno scolastico;
- + l'anno considerato ai fini dell'effettuazione dei versamenti decorre **dal 1 settembre e fino al 31 agosto**.

**POSSIBILITÀ PRELIEVO:** al fine del mantenimento del diritto al contributo provinciale, il prelievo di denaro dal prodotto finanziario destinato all'accumulo è consentito per **una sola volta all'anno** e per una quota pari al **20% dell'accumulato**; l'importo deve essere **reintegrato** entro l'anno (entro il 31/08).

## 2. DESTINATARI E REQUISITI



**DESTINATARI DEL CONTRIBUTO:** studenti **residenti anagraficamente in un Comune del Trentino da almeno tre anni** alla data di richiesta del contributo.

**TIPOLOGIA CORSI:** percorsi di studi presso università, istituti universitari, istituti superiori di grado universitario o istituti di alta formazione professionale, pubblici o privati, che rilasciano titoli aventi valore legale, in tutto il territorio nazionale o all'estero, per corsi di laurea di primo livello o a ciclo unico.

**IMMATRICOLAZIONE:** per la richiesta del contributo lo studente deve **immatricolarsi** in uno dei percorsi sopra specificati. Lo studente ha la possibilità di immatricolarsi entro un anno dall'ottenimento del diploma di scuola secondaria di secondo grado e comunque **non oltre i 22 anni di età**.

**ALTRI SUSSIDI:** i richiedenti del contributo **NON possono essere beneficiari di borsa di studio** concessa nell'ambito degli interventi del diritto allo studio universitario o altri in qualsiasi ateneo nazionale o estero.

**CONDIZIONE ECONOMICA ISEE:** il contributo concesso sarà **proporzionato in base alla condizione economica del soggetto fino a 29.000 euro di ISEE**.

**LIVELLI DI MERITO:** per l'erogazione della seconda e terza rata il beneficiario deve conseguire nell'anno accademico di riferimento **i livelli di merito** che saranno definiti in coerenza con quelli stabiliti dall'Opera universitaria per le borse di studio.

### 3. DETERMINAZIONE, EROGAZIONE CASI DI ESCLUSIONE E PERDITA DEL CONTRIBUTO

#### DETERMINAZIONE CONTRIBUTO:

Il contributo è determinato in base all'importo accumulato, all'indicatore economico ISEE e al fatto se lo studente è in sede o fuori sede (definito in base alla sede dell'Università) e potrà variare da un **minimo di 750 euro ad un massimo di 8.400 euro**;

#### EROGAZIONE CONTRIBUTO:

Il contributo verrà erogato in **tre rate annuali** con le seguenti modalità:

- la **prima rata** nell'anno di immatricolazione su presentazione della documentazione attestante il risparmio accumulato e della dichiarazione ISEE;
- la **seconda e terza rata** verrà liquidata in seguito alla verifica del raggiungimento di determinati livelli di merito definiti in coerenza con quelli stabiliti dall'Opera universitaria per le borse di studio; non è più richiesta la verifica della condizione economica.

#### ESCLUSIONE:

**Non** ha diritto a richiedere il contributo:

- chi si iscrive a corsi di laurea specialistica e ai dottorati;
- gli studenti iscritti part-time.

#### PERDITA CONTRIBUTO:

Qualora il beneficiario non rispettasse **i requisiti di merito** perderà il diritto al pagamento delle rate successive alla prima, ma non dovrà restituire quanto già ricevuto.

## 5. PERIODO TRANSITORIO

Per gli studenti che si immatricoleranno **dall'anno accademico 2017/2018** (e successivi fino all'entrata a regime della misura) e che pertanto non avranno avuto un arco temporale sufficiente per la costruzione del patrimonio finanziario cumulato, viene individuato un **piano di compartecipazione differenziato** dove il contributo verrà calcolato tenendo conto degli importi effettivamente accumulati, della condizione economica ISEE e tipologia di studente (in sede o fuori sede/pendolare), mantenendo inalterata la percentuale di compartecipazione provinciale in relazione a reddito e tipologia di studente.

Per richiedere il contributo lo studente dovrà dimostrare:

- il possesso dei requisiti di merito e di condizione economica;
- il rispetto delle modalità di accumulo del capitale,

previsti per l'intervento a regime, come sopra specificati, ad esclusione del periodo di accumulo e del capitale accumulabile che saranno articolati come riportato nella seguente tabella:

<b>ANNO DI IMMATRICOLAZIONE</b>	<b>PERIODO DI ACCUMULO</b>	<b>TOTALE COMPLESSIVO ACCUMULABILE</b>
2017/2018	1 anno	min. € 600 – max € 2.000
2018/2019	2 anni	min. € 1.200 – max € 4.000
2019/2020	3 anni	min. € 1.800 – max € 6.000
2020/2021	3 o 4 anni	min. € 2.400 – max € 6.000
2021/2022	3, 4 o 5 anni	min. € 3.000 – max € 6.000

## 6. ALCUNI ESEMPI

Indicatore economico ISEE	Tipologia studente	Importo complessivo accumulo	Importo complessivo contributo
€ 21.501	Fuori sede/ pendolare	€ 3.000	€ 4.200
		€ 6.000	€ 8.400
	In sede	€ 3.000	€ 2.310
		€ 6.000	€ 4.620
€ 24.000	Fuori sede/ pendolare	€ 3.000	€ 3.405
		€ 6.000	€ 6.810
	In sede	€ 3.000	€ 1785
		€ 6.000	€ 3.570
€ 27.000	Fuori sede/ pendolare	€ 3.000	€ 2.445
		€ 6.000	€ 4.890
	In sede	€ 3.000	€ 1.170
		€ 6.000	€ 2.340
€ 29.000	Fuori sede/ pendolare	€ 3.000	€ 1.800
		€ 6.000	€ 3.600
	In sede	€ 3.000	€ 750
		€ 6.000	€ 1500



# CONTRIBUTO PROVINCIALE PER PIANO DI ACCUMULO

Sul sito [www.provincia.tn.it/investiamosudiloro/](http://www.provincia.tn.it/investiamosudiloro/)  
è attiva la sezione dedicata al nuovo intervento  
dove è possibile trovare ulteriori informazioni, nonché simulare importi cumulati  
e contributi provinciali a cofinanziamento.

Per eventuali chiarimenti  
si può contattare l'Ufficio Università e ricerca della Provincia autonoma di Trento,  
tel. 0461 493522 – 0461 491377 o all'indirizzo di posta elettronica:

[contributopac@provincia.tn.it](mailto:contributopac@provincia.tn.it)



PROVINCIA AUTONOMA DI TRENTO

ASSESSORATO ALL'ISTRUZIONE | ASSESSORATO ALL'UNIVERSITÀ E RICERCA