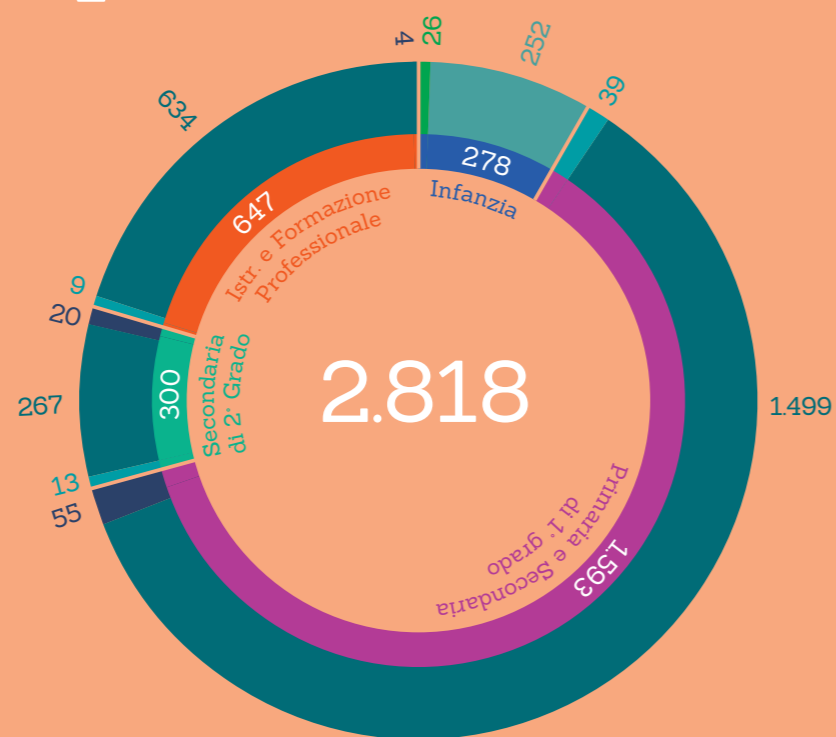


Pubblicazione a cura di:

Assessorato all'Istruzione
Dipartimento della Conoscenza
Ufficio Stampa
della Provincia autonoma di Trento

STUDENTI CON BISOGNI EDUCATIVI SPECIALI
PER TIPOLOGIA DI CERTIFICAZIONE

quanti?



	2015/16	2016/17	2017/18
Infanzia			
Disturbi uditivi, visivi e sensoriali	27	28	26
Altre categorie	204	225	252
Totale	2231	253	278
Primaria e Secondaria di 1° grado			
Disturbi uditivi	26	30	39
Disturbi psicofisici	1.479	1.515	1.499
Disturbi visivi	30	21	55
Totale	1.535	1.566	1.593
Secondaria di 2° grado			
Disturbi uditivi	5	12	13
Disturbi psicofisici	225	253	267
Disturbi visivi	14	16	20
Totale	244	281	300
Formazione Professionale			
Disturbi uditivi	12	9	9
Disturbi psicofisici	610	628	634
Disturbi visivi	4	2	4
Totale	626	639	647

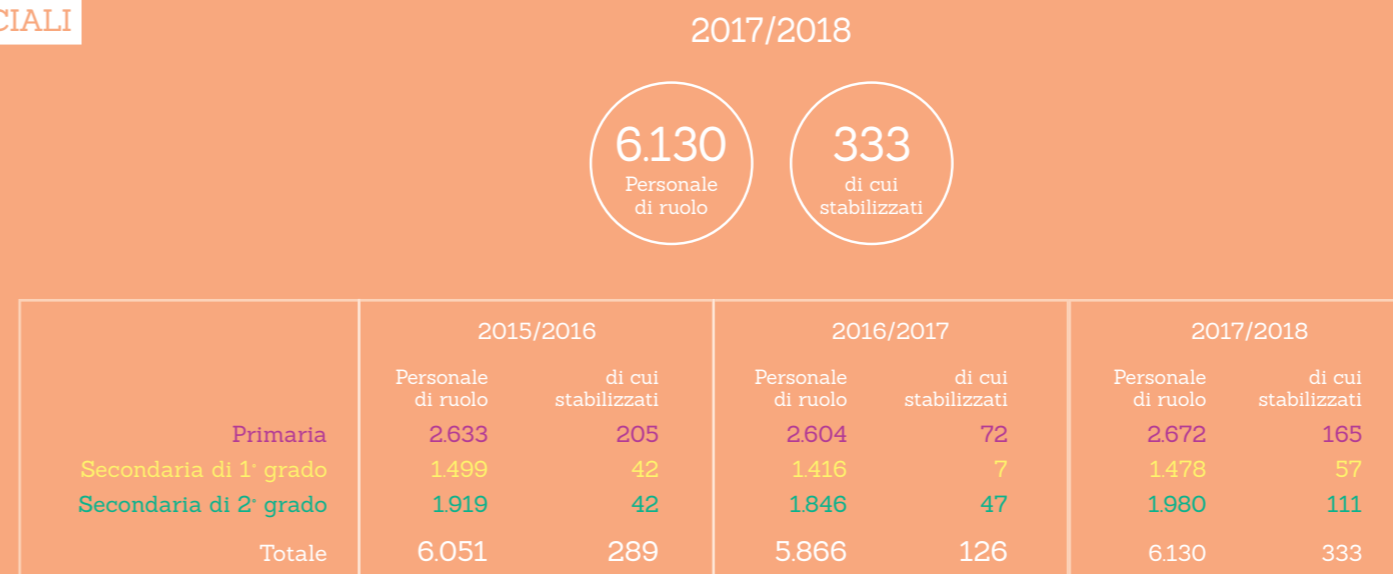
il personale

PERSONALE DI RUOLO
DEGLI ISTITUTI SCOLASTICI PROVINCIALI

quanti?

dati di inizio anno riferiti
al 01/09 dei rispettivi
anni scolastici

Nota
Sono esclusi gli insegnanti di religione



PERSONALE ATA E A.E. PRESSO
ISTITUZIONI SCOLASTICHE
E FORMATIVE

(FAS -ALS - AAS - CAS - CS e Assistenti educatori
situazione al 01/09/2017)

come?

personale ATA e A.E. suddiviso
per ordine di scuola

2017/2018

1.832
Personale di ruolo

73
di cui stabilizzati

	2015/2016		2016/2017		2017/2018	
	Personale di ruolo	di cui stabilizzati	Personale di ruolo	di cui stabilizzati	Personale di ruolo	di cui stabilizzati
Istituti Comprensivi	1.089	110	1.088	10	1.105	57
Istituti Superiori	737	29	703	4	692	14
Istituti Formazione Professionale	35	1	34	0	35	2
Totali	1.861	140	1.825	14	1.832	73

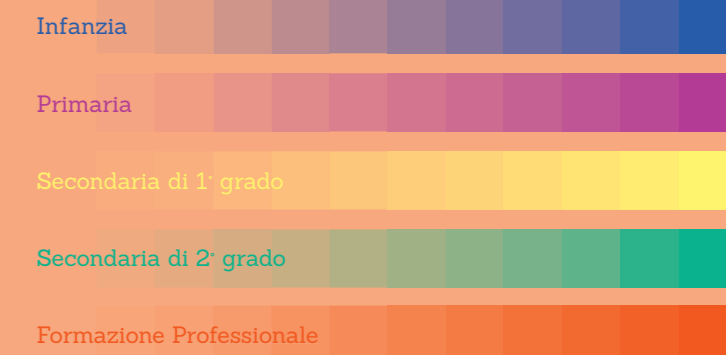
RISORSE

quanto costa?

Nota La Provincia di Trento investe nella scuola ciascun anno oltre 678 Milioni di Euro di spesa corrente (stipendi e funzionamento delle scuole), oltre a circa 39 Milioni di spesa in conto capitale (investimenti, arredi e attrezzature). La Spesa è interamente finanziata sul bilancio provinciale senza alcun contributo da parte dello Stato.



ANNO SCOLASTICO 2017/2018



Aprire la scuola, aprire la scuola.

Studenti e personale in Trentino,
numeri e statistiche di oggi e di ieri



PROVINCIA AUTONOMA
DI TRENTO



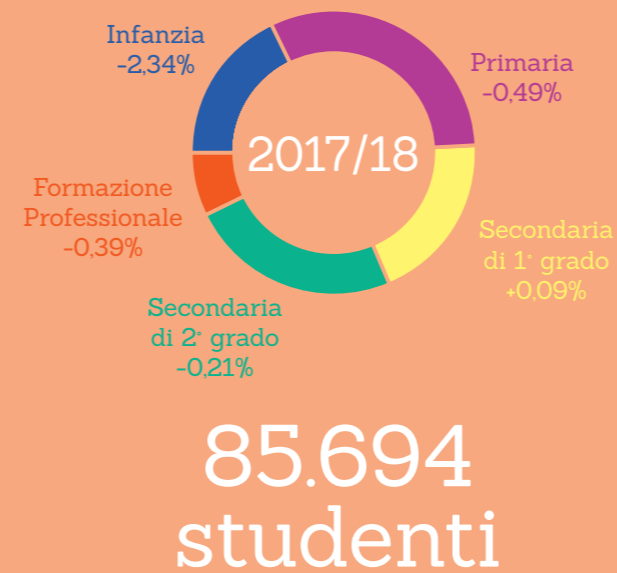
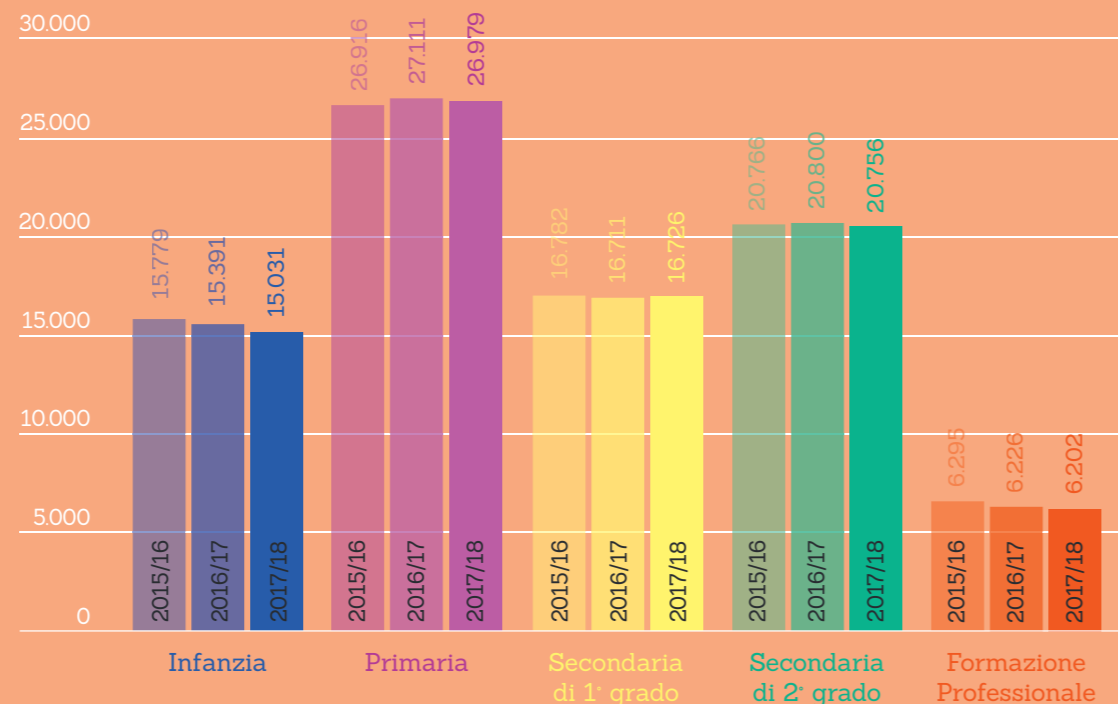
www.vivoscuola.it il portale della scuola in Trentino

STUDENTI DELLE ISTITUZIONI SCOLASTICHE PROVINCIALI E NON PROVINCIALI

quanti?

numero di iscritti negli ultimi tre anni per tipologia di scuola

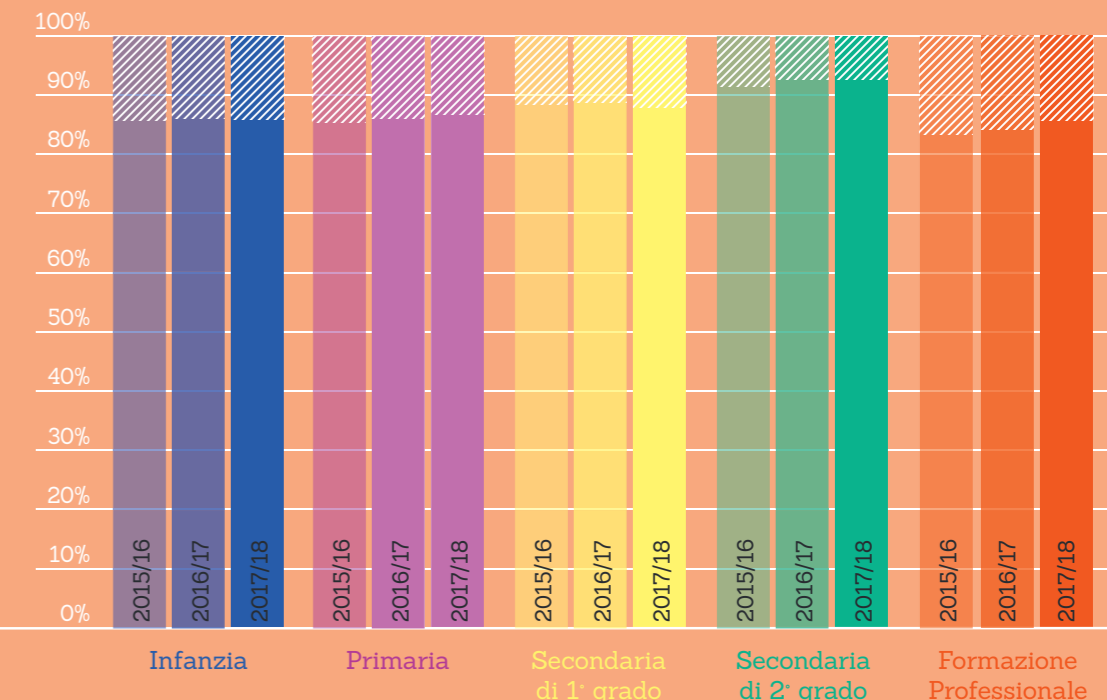
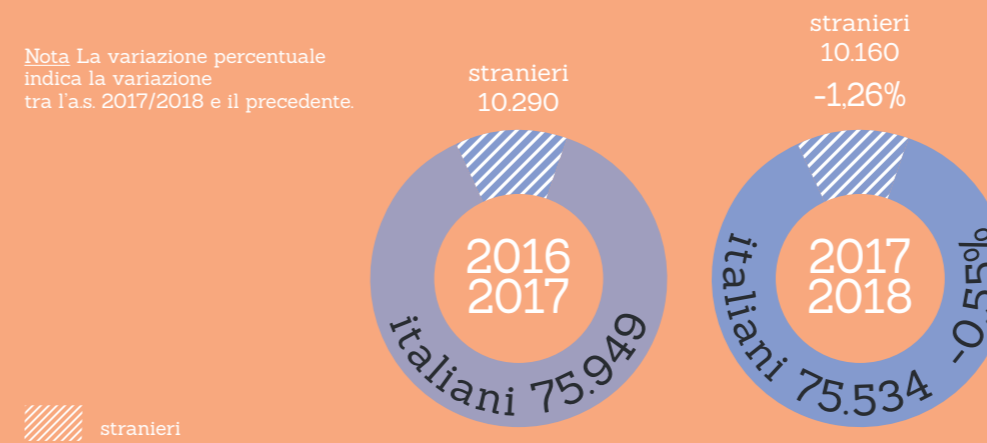
Fonte Anagrafe unica degli studenti della Provincia Autonoma di Trento al 1 settembre 2017
 Nota Il dato è comprensivo di tutti gli studenti del sistema educativo di istruzione e formazione del Trentino, istruzione e formazione professionale e scuole paritarie/equiparate comprese. Nel dato della Formazione Professionale è compreso il IV anno e il V anno (CAPES) dal 2015/16



PRESENZA STUDENTI STRANIERI

da dove?

Nota La variazione percentuale indica la variazione tra l'a.s. 2017/2018 e il precedente.

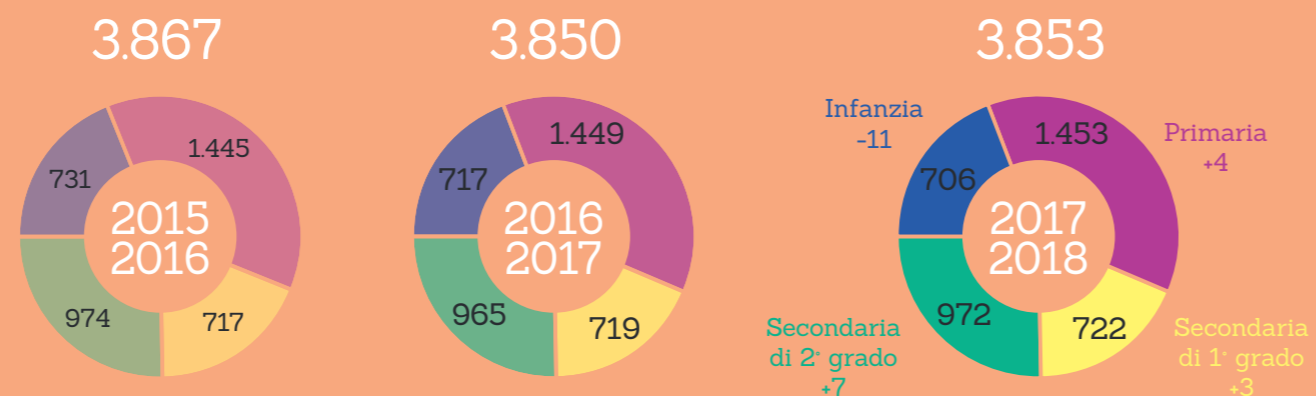


CLASSI NELLE ISTITUZIONI SCOLASTICHE PROVINCIALI

quante classi?

numero di classi negli ultimi tre anni per tipologia di scuola

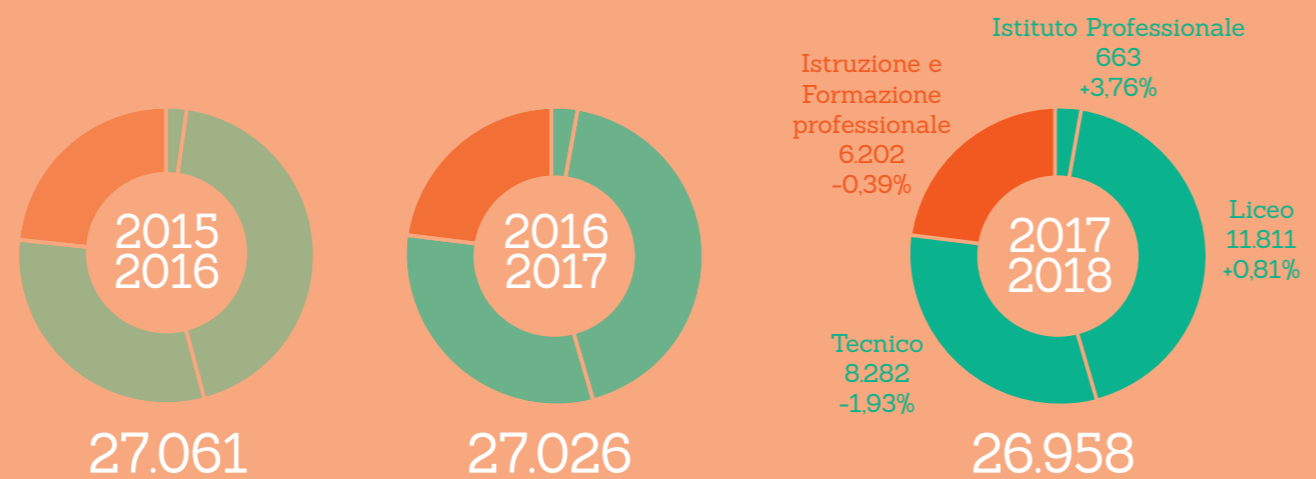
Nota Nel conteggio delle classi sono esclusi gli istituti paritari/equiparate e l'Istruzione e Formazione Professionale.



ISCRIZIONI ISTITUTI PROVINCIALI E PARITARI SECONDARIA DI 2° GRADO PER INDIRIZZO

quale indirizzo?

Nota La variazione percentuale indica la variazione tra l'a.s. 2017/18 e il precedente.



APPROFONDIMENTO STUDENTI STRANIERI PRIMA E SECONDA GENERAZIONE

chi sono?



STORICO ISCRITTI

e gli anni scorsi?

Fonte Anagrafe Unica
 Nota Nel dato della Formazione Professionale è compreso il IV anno dal 2012/2013 e il V dal 2015/2016

