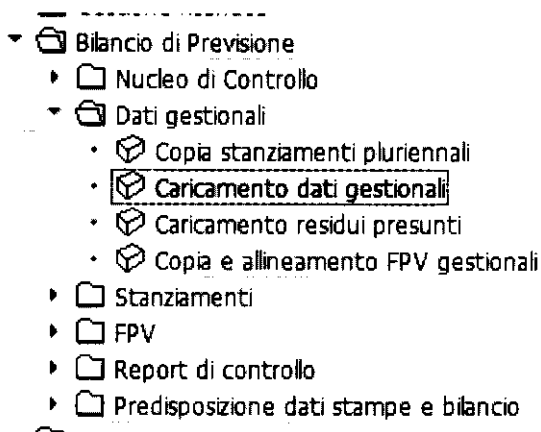


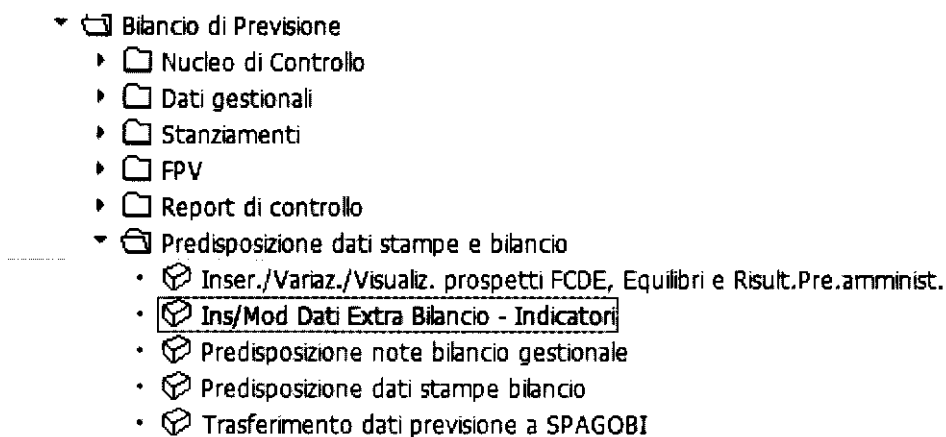
NOTE TECNICHE OPERATIVE PER LA PREDISPOSIZIONE DEL PIANO DEGLI INDICATORI DI BILANCIO

In SAP all'interno del menu Bilancio di previsione – dati gestionali – cliccare su "caricamento dati gestionali"



il sistema chiede se si vogliono sovrascrivere i dati: va data conferma.

Successivamente entrare in "Predisposizione dati stampe e bilancio" e cliccare su "Ins/Mod Dati Extra Bilancio – Indicatori"



Si apre la seguente schermata che dovrà essere valorizzata nel seguente modo:


- Anno previsione: "2019";
- Versione bilancio Previsione: "001"

INS/MOD Dati Extra Bilancio Previsione - Indicatori



Dati di input

Società	S101
Anno Previsione	<input checked="" type="checkbox"/>
Versione bilancio Previsione	<input checked="" type="checkbox"/>
Entrate/Uscite	

Cliccando sul tasto  si apre la seguente tabella:

inserire i dati relativi alla composizione del risultato di amministrazione presunto, desunti dalla "tabella dimostrativa del risultato di amministrazione presunto" allegata al bilancio di previsione 2019-21.

Ins/Mod Dati Extra Bilancio Previsione - Indicatori



Società 5502
 Anno Previsione 2019
 Versione bilancio Previsione 001
 Entrate/Uscite

ID	Vista	Descrizione del campo da compilare	Valori/Importi anno prec.	Val
U	MISURE EXTRA BILANCIO	IMPORTO ACCENSIONI DI PRESTITI DA RINEGOZIAZIONI ANNO PREVISIONE		
U	MISURE EXTRA BILANCIO	IL DEBITO DI FINANZIAMENTO: LETTERA D1 DELL'ULTIMO STATO PATRIMONIALE PASSIVO DISPONIBILE.		
U	MISURE EXTRA BILANCIO	IL PATRIMONIO NETTO: LETTERA A) DELL'ULTIMO STATO PATRIMONIALE PASSIVO DISPONIBILE.		
U	MISURE_BILANCIO	DISAVANZO DERIVANTE DAL DEBITO AUTORIZZATO E NON CONTRATTO DELL'ANNO DI ESERCIZIO		
U	MISURE_BILANCIO	DISAVANZO TECNICO DI ESERCIZIO		
E	MISURE_BILANCIO	UTILIZZO FONDO ANTICIPAZIONI DI LIQUIDITÀ DEL DL 35/2013 DELL'ANNO DI ESERCIZIO		
E	MISURE_BILANCIO	MARGINE CORRENTE ANNO PREVISIONE		
E	MISURE_BILANCIO	RISULTATO DI AMMINISTRAZIONE PRESUNTO	95.763,00	
E	MISURE_BILANCIO	QUOTA ACCANTONATA DEL RISULTATO DI AMMINISTRAZIONE PRESUNTO		
E	MISURE_BILANCIO	QUOTA VINCOLATA DEL RISULTATO DI AMMINISTRAZIONE PRESUNTO	79.925,00	
E	MISURE_BILANCIO	QUOTA LIBERA IN C/CAPITALE DEL RISULTATO DI AMMINISTRAZIONE PRESUNTO	14.800,00	
E	MISURE_BILANCIO	QUOTA LIBERA DI PARTE CORRENTE DEL RISULTATO DI AMMINISTRAZIONE PRESUNTO	4.038,00	

Dopo aver salvato si può procedere al trasferimento dei dati a Spago Bi.

In SAP, all'interno del menu "Bilancio di previsione / Predisposizione dati stampe e bilancio", cliccando su "Trasferimento dati previsione a SPAGOBİ" si apre la seguente schermata:

Previsione - Trasferimento dati a SPAGOBİ



Parametri di selezione.

Società S101
 Anno Previsione 2019
 Versione bilancio Previsione 001


Tabelle da scaricare

- Tabella analogica bilancio
- Tabella analogica bilancio
- Tabella analogica bilancio
- Tabella analogica bilancio
- Tabella analogica bilancio
- Tabella analogica bilancio
- Tabella analogica bilancio
- Tabella analogica bilancio

Tabelle relative agli indicatori di bilancio

- Invio tabelle indicatori
- Tabella analogica bilancio
- Tabella analogica bilancio
- Tabella analogica bilancio
- Tabella analogica bilancio

E' necessario **selezionare la voce "Invio tabelle indicatori"**, così la funzione trasferisce e valorizza le sole tabelle degli indicatori senza aggiornare i dati delle stampe bilancio precedentemente predisposti.

Cliccando sul tasto  si attiva l'esecuzione della funzione. Al termine dell'elaborazione, il sistema riepiloga i dati trattati ed indica se il trasferimento è andato a buon fine.

Previsione - Trasferimento dati a SPAGOBI

Previsione - Trasferimento dati a SPAGOBI

Tabella misure bilancio	:	Dati trasmessi correttamente
Tabella MISURE EXTRA BILANCIO	:	Dati trasmessi correttamente
Tabella MISURE INDICAI ENTRATA	:	Dati trasmessi correttamente
Tabella MISURE INDICAI SPESA	:	Dati trasmessi correttamente
Tabella misure indicatori spesa	:	49
Tabella misure indicatori entrata	:	27
Tabella misure extra bilancio	:	1
Tabella anagrafica uscite	:	0
Tabella anagrafica entrate	:	0
Tabella misure bilancio	:	0

Elaborando la stampa con SPAGO BI sarà possibile visualizzare e stampare il piano degli indicatori di bilancio

BILANCIO DI PREVISIONE

Esercizio: 2019 Versione: 5102 BILANCIO PREVISIONE

Gruppo: STAMPA UFFICIALE Stampa: 20 - ALLEGATO 3-A - INDICATORI SINTETICI - ENTI Data Appr

Formato: PDF Escludi

- 03 - BILANCIO DI PREVISIONE - RIEPILOGO GENERALE ENTRATE PER TITOLI
- 04 - BILANCIO DI PREVISIONE - RIEPILOGO GENERALE DELLE SPESE PER TITOLI
- 05 - BILANCIO DI PREVISIONE - RIEPILOGO GENERALE DELLE SPESE PER MISSIONI
- 06 - BILANCIO DI PREVISIONE - QUADRO GENERALE RIASSUNTIVO
- 07 - BILANCIO DI PREVISIONE - EQUILIBRI DI BILANCIO (AGGIORNATO AL DM 4 AGOSTO 2016)
- 08 - BILANCIO DI PREVISIONE - RISULTATO DI AMMINISTRAZIONE PRESUNTO
- 09 - BILANCIO DI PREVISIONE - FONDO PLURIENNALE VINCOLATO
- 10 - BILANCIO DI PREVISIONE - ACCANTONAMENTO AL FONDO CREDITI DI DUBBIA ESIGIBILITA
- 11 - BILANCIO DI PREVISIONE - SPESE OBBLIGATORIE
- 12 - DTA - ENTRATE PER TITOLI, TIPOLOGIE E CATEGORIE
- 13 - DTA - SPESE PER MISSIONI, PROGRAMMI E MACROAGGREGATI
- 14 - GESTIONALE - BILANCIO PER CAPITOLI DI ENTRATA
- 15 - GESTIONALE - BILANCIO PER CAPITOLI DI SPESA
- 16 - RIEPILOGO ENTRATE RICORRENTI NON RICORRENTI
- 17 - RIEPILOGO SPESE RICORRENTI NON RICORRENTI
- 18 - ELENCO DEI PROGRAMMI PER SPESE DI INVESTIMENTO FINANZIATI CON LE RISORSE DISPONIBILI
- 19 - AUTORIZZAZIONI PLURIENNALI OLTRE IL TERZO ANNO DI BILANCIO DI PREVISIONE
- 20 - ALLEGATO 3-A - INDICATORI SINTETICI - ENTI
- 21 - ALLEGATO 3-B - INDICATORI ANALITICI - ENTRATE - ENTI
- 22 - ALLEGATO 3-C - INDICATORI ANALITICI - SPESE - ENTI