

2. RISULTATO DI AMMINISTRAZIONE PRESUNTO

Il prospetto "Risultato presunto di amministrazione" o tabella dimostrativa del risultato di amministrazione presunto è un allegato al bilancio di previsione che evidenzia l'avanzo presunto della gestione dell'esercizio precedente a quello cui si riferisce il bilancio di previsione.

Tale prospetto è suddiviso in tre parti:

La prima parte consente di determinare, l'importo del risultato di amministrazione presunto sulla base delle registrazioni contabili (accertamenti, impegni e variazioni di residui attivi e passivi) alla data di elaborazione dello schema di bilancio e l'importo del risultato di amministrazione presunto determinato tenendo conto anche della stima degli accertamenti e degli impegni che si prevedono di registrare nel resto dell'esercizio in corso e/o delle variazioni dei residui (attivi e passivi) che si prevede di effettuare in sede di riaccertamento ordinario.

1) Determinazione del risultato di amministrazione presunto al 31.12.2019		
(+)	Risultato di amministrazione iniziale dell'esercizio 2019	
(+)	Fondo pluriennale vincolato iniziale dell'esercizio 2019	0,00
(+)	Entrate già accertate nell'esercizio 2019	
(-)	Uscite già impegnate nell'esercizio 2019	
(-)	Riduzione dei residui attivi già verificatasi nell'esercizio 2019	0,00
(+)	Incremento dei residui attivi già verificatasi nell'esercizio 2019	0,00
(+)	Riduzione dei residui passivi già verificatasi nell'esercizio 2019	0,00
=	Risultato di amministrazione dell'esercizio 2019 alla data di redazione del bilancio di previsione dell'anno 2020	0,00
+	Entrate che prevedo di accertare per il restante periodo dell'esercizio 2019	0,00
-	Spese che prevedo di impegnare per il restante periodo dell'esercizio 2019	
-	Riduzione dei residui attivi presunta per il restante periodo dell'esercizio 2019	0,00
+	Incremento dei residui attivi presunto per il restante periodo dell'esercizio 2019	0,00
+	Riduzione dei residui passivi presunta per il restante periodo dell'esercizio 2019	0,00
-	Fondo pluriennale vincolato finale presunto dell'esercizio 2019 ⁽¹⁾	0,00
=	A) Risultato di amministrazione presunto al 31.12.2019	0,00

Risultato di amministrazione iniziale dell'esercizio 2019: inserire l'importo del risultato di amministrazione determinato al 31.12.2018, desunto "Prospetto dimostrativo del risultato di amministrazione" allegato al rendiconto dell'esercizio 2018;

Fondo pluriennale vincolato iniziale dell'esercizio 2019: inserire l'importo del Fondo pluriennale vincolato eventualmente costituito in sede di riaccertamento ordinario, desunto dalla determinazione di riaccertamento ordinario adottata, in vista dell'approvazione del rendiconto, a marzo 2019;

Entrate già accertate nell'esercizio 2019

Uscite già impegnate nell'esercizio 2019

Gli importi delle entrate accertate e delle spese impegnate dell'esercizio 2019 sono reperibili in

SAP utilizzando due nuove funzioni “Predisposizione dati rendiconto E/U in corso d'anno” le cui istruzioni tecnico-operative si trovano alla pagina 9 della presente scheda.

Riduzione dei residui attivi già verificatasi nell'esercizio 2019

Incremento dei residui attivi già verificatasi nell'esercizio 2019

Riduzione dei residui passivi già verificatasi nell'esercizio 2019

Per le tre voci dovranno essere inserite le variazioni ai residui effettuate nel corso dell'esercizio 2019.

Entrate che prevedo di accertare per il restante periodo dell'esercizio 2019: inserire la stima di eventuali nuove entrate che l'istituzione scolastica prevede di accertare per il resto dell'esercizio in corso;

Spese che prevedo di impegnare per il restante periodo dell'esercizio 2019: inserire la stima degli impegni che l'istituzione scolastica prevede di assumere e registrare per il resto dell'esercizio in corso;

Riduzione dei residui attivi presunta per il restante periodo dell'esercizio 2019:

Incremento dei residui attivi presunta per il restante periodo dell'esercizio 2019

Riduzione dei residui passivi presunta per il restante periodo dell'esercizio 2019”

vanno inserite eventuali variazioni dei residui attivi e passivi che l'istituzione scolastica prevede di effettuare per il resto dell'esercizio in corso.

La seconda parte del prospetto rappresenta la composizione del risultato di amministrazione presunto al 31 dicembre 2019

Voce B) Parte accantonata: alla voce Fondo crediti di dubbia esigibilità dovranno confluire sia la quota FCDE eventualmente accantonata nel risultato di amministrazione nel rendiconto dell'esercizio 2018, che la quota accantonata nel bilancio di previsione 2019 (stanziamento dei capitoli 200210 e 200220);

2) Composizione del risultato di amministrazione presunto al 31.12.2019	
Parte accantonata ⁽³⁾	
Fondo crediti di dubbia esigibilità al 31/12/2019 ⁽⁴⁾	0,00
Accantonamento residui perenti al 31/12/2019 (solo per le regioni) ⁽⁵⁾	0,00
Fondo anticipazioni liquidità ⁽⁵⁾	0,00
Fondo perdite società partecipate ⁽⁵⁾	0,00
Fondo contenzioso ⁽⁵⁾	0,00
Altri accantonamenti ⁽⁵⁾	0,00
B) Totale parte accantonata	0,00
Parte vincolata	
Vincoli derivanti da leggi e dai principi contabili	0,00
Vincoli derivanti da trasferimenti	0,00
Vincoli derivanti dalla contrazione di mutui	0,00
Vincoli formalmente attribuiti dall'ente	0,00
Altri vincoli	0,00
C) Totale parte vincolata	0,00
Parte destinata agli investimenti	
D) Totale destinata agli investimenti	0,00
E) Totale parte disponibile (E=A-B-C-D)	0,00
F) di cui Disavanzo da debito autorizzato e non contratto ⁽⁶⁾	0,00
Se E è negativo, tale importo è iscritto tra le spese del bilancio di previsione come disavanzo da ripianare ⁽⁷⁾	

L'FCDE eventualmente accantonato in sede di rendiconto può essere desunto dal "Prospetto dimostrativo del risultato di amministrazione" allegato al rendiconto della gestione 2018.

PROSPETTO DIMOSTRATIVO DEL RISULTATO DI AMMINISTRAZIONE

Allegato a) Risultato di amministrazione

		GESTIONE		
		RESIDUI	COMPETENZA	TOTALE
FONDO CASSA AL 1° GENNAIO				16.137,87
RISCOSSIONI	(+)	99.187,27	536.340,65	635.527,92
PAGAMENTI	(-)	58.858,07	528.915,20	587.773,27
SALDO DI CASSA AL 31 DICEMBRE	(=)			63.892,52
PAGAMENTI PER AZIONI ESECUTIVE NON REGOLARIZZATE AL 31 DICEMBRE	(-)			0,00
FONDO DI CASSA AL 31 DICEMBRE	(=)			63.892,52
RESIDUI ATTIVI	(+)	0,00	41.500,98	41.500,98
DI CUI DERIVANTI DA ACCERTAMENTI DI TRIBUTI EFFETTUATI SULLA BASE DELLA STIMA DEL DIPARTIMENTO DELLE FINANZE				0,00
RESIDUI PASSIVI	(-)	0,00	39.778,91	39.778,91
FONDO PLURIENNALE VINCOLATO PER SPESE CORRENTI ⁽¹⁾	(-)			0,00
FONDO PLURIENNALE VINCOLATO PER SPESE IN CONTO CAPITALE ^{(1) (*)}	(-)			0,00
RISULTATO DI AMMINISTRAZIONE AL 31/12/2018(A)	(=)			65.614,59

Composizione del risultato di amministrazione al 31 dicembre 2018:	
Parte accantonata ⁽²⁾	
Fondo crediti di dubbia esigibilità al 31/12/2018 ⁽⁴⁾	0,00
Accantonamento residui perenti al 31/12/2018 (solo per le regioni) ⁽⁵⁾	0,00
Fondo anticipazioni liquidità DL 35 del 2013 e successive modifiche e rifinanziamenti	0,00
Fondo perdite società partecipate	0,00
Fondo contenzioso	0,00
Altri accantonamenti	0,00

Voce C) Parte vincolata: inserire la quota vincolata del risultato di amministrazione distinta in base ai vincoli cui fa riferimento.

Per le istituzioni scolastiche sono rilevanti i seguenti vincoli:

Vincoli derivanti da trasferimenti: economie relative a fondi vincolati sia di natura corrente che in conto capitale derivanti da trasferimenti il cui vincolo di destinazione sia implicito nella natura dell'assegnazione come fondo qualità, fondi bes, contributi delle famiglie, finanziamenti enti locali per funzioni delegate, finanziamenti FSE, alta formazione, contributi straordinari in conto capitale PAT, ecc.

Vincoli formalmente attribuiti dall'ente: economie che derivano da fondi il cui vincolo è stato formalmente attribuito dall'ente.

Es. Contributo della banca a cui l'Istituzione scolastica destina, con provvedimento, uno specifico vincolo, quote ricevute da altre ISFP relative ad accordi di rete finalizzate a determinati progetti.

La parte vincolata del risultato di amministrazione presunto è quantificata attraverso la compilazione del *prospetto dimostrativo di utilizzo dei fondi vincolati* che dovrà essere allegato alla determinazione di proposta di bilancio di previsione.

Tale prospetto, in formato excel, determina per ogni tipologia di fondo l'economia presunta e la relativa destinazione in bilancio di previsione.

I dati che dovranno essere inseriti sono: -

Avanzo 2018- reperibile nello stesso prospetto allegato al Rendiconto 2018 nel quale è stata evidenziata l'economia definitiva determinatasi al 31.12.2018. Qualora tale economia non fosse stata confermata in sede di assestamento 2019, utilizzare il dato inserito nella nota integrativa relativa allo stesso.

Entrate vincolate accertate nell'esercizio 2019

Somme impegnate (certe e presunte) nell'esercizio 2019: Si ricorda che dovranno essere indicate soltanto le spese sostenute in riferimento all'entrata che le ha finanziate e pertanto non dovrà essere indicata l'eventuale integrazione della spesa con altri fondi correnti di bilancio.

Il totale delle economie non potrà avere segno negativo. Nel prospetto devono essere iscritte tutte le somme con vincolo di destinazione, comprese quelle il cui vincolo è stato formalmente attribuito dall'ISFPF, anche qualora non comportino avanzi presunti.

PROSPETTO DIMOSTRATIVO DI UTILIZZO DEI FONDI VINCOLATI ALLEGATO AL BILANCIO DI PREVISIONE 2020					
Natura dei fondi vincolati		FONDO QUALITA' - L.P. 5/2006		DESTINAZ. ECONOMIA NEL BILANCIO 2018	
ENTRATE		SPESE		PROGRAMMA	
capitolo	importo	capitolo	importo	importo	
AVANZO 2018	€ 17.500,00	402170	€ 16.700,00		
E211200	€ 63.000,00	402180	€ 13.400,00		
		402240	€ 8.500,00		
		406030	€ 23.000,00		
Totale Entrate	€ 80.500,00	Totale Spese	€ 61.600,00		
Totale economia			€ 18.900,00	Totale economia € 0,00	
Natura dei fondi vincolati		FONDI B.E.S. (Bisogni Educativi Speciali)		DESTINAZ. ECONOMIA NEL BILANCIO 2018	
ENTRATE		SPESE		PROGRAMMA	
capitolo	importo	capitolo	importo	importo	
AVANZO 2018	€ 1.350,00				
E211210	€ 78.000,00	406030	€ 79.350,00		
Totale Entrate	€ 79.350,00	Totale Spese	€ 79.350,00		
Totale economia			€ 0,00	Totale economia € 0,00	
TOTALE COMPLESSIVO			27.000,00	0	

Il totale complessivo e cioè il totale delle economie vincolate presunte al 31 dicembre 2018 dovrà corrispondere al totale della parte vincolata del prospetto del risultato di amministrazione presunto allegato al bilancio ("C")

Eventuali eliminazioni (presunte) di residui attivi e/o passivi che di fatto modificano l'avanzo 2018, vanno inseriti fra le entrate preceduti da segno positivo nel caso di eliminazione di residui passivi e da segno negativo nel caso di eliminazione di residui attivi.

Voce D) Parte destinata agli investimenti

Inserire l'importo corrispondente alle economie derivanti da entrate in conto capitale senza vincoli

di destinazione (**economie su capitoli delle spese in conto capitale al netto di eventuali minor accertamenti**) tenuto conto delle eventuali economie vincolate in c/capitale che invece andranno riportate nella voce “**Parte vincolata**” (es. economie sulle manutenzioni di una certa rilevanza).

Voce E) Totale parte disponibile

Costituisce la quota libera dell'avanzo di amministrazione, data da:

consistenza dell'avanzo di amministrazione presunto

- somme vincolate

- economie destinate agli investimenti

= quota libera

La terza parte del prospetto indica l'importo della quota vincolata del risultato di amministrazione presunto che viene applicata al primo esercizio (2020) del bilancio di previsione 2020-2021.

Fermi restando gli equilibri di bilancio previsti dal D.Lgs. n. 118/2011 le istituzioni scolastiche e formative possono applicare al bilancio di previsione dell'esercizio 2020, prima dell'approvazione del consuntivo, soltanto la quota del presunto avanzo di amministrazione derivante da risorse vincolate.

Utilizzo quota vincolata	
Utilizzo vincoli derivanti da leggi e dai principi contabili	0,00
Utilizzo vincoli derivanti da trasferimenti	27000,00
Utilizzo vincoli derivanti dalla contrazione di mutui	0,00
Utilizzo vincoli formalmente attribuiti dall'ente	0,00
Utilizzo altri vincoli	0,00
Totale utilizzo avanzo di amministrazione presunto	27000,00

Tale utilizzo potrà differire dal totale della quota vincolata C) in quanto è discrezione della ISFP decidere se applicare al bilancio l'intero importo o solo una parte del presunto avanzo di amministrazione vincolato.

Il “totale utilizzo avanzo di amministrazione presunto” dovrà corrispondere alla somma di tutti gli importi riportati nella tabella destinazione economia del bilancio del “prospetto di utilizzo dei fondi vincolati”. (*)

PROSPETTO DIMOSTRATIVO DI UTILIZZO DEI FONDI VINCOLATI ALLEGATO AL BILANCIO DI PREVISIONE 2020					
Natura dei fondi vincolati		FONDO QUALITA' - L.P. 5/2006		DESTINAZ. ECONOMIA NEL BILANCIO 2019	
ENTRATE		SPESE		PROGRAMMA	
capitolo	importo	capitolo	importo	importo	
AVANZO 2018	€ 17.500,00	402170	€ 16.700,00	04.02. 402240	€ 7.500,00
E211200	€ 63.000,00	402180	€ 13.400,00	04.02. 402170	€ 4.300,00
		402240	€ 8.500,00	04.06. 406030	€ 7.100,00
		406030	€ 23.000,00		
Totale Entrate	€ 80.500,00	Totale Spese	€ 61.600,00		
Totale economia			€ 18.900,00	Totale economia	€ 18.900,00
Natura dei fondi vincolati		FONDI B.E.S. (Bisogni Educativi Speciali)		DESTINAZ. ECONOMIA NEL BILANCIO 2019	
ENTRATE		SPESE		PROGRAMMA	
capitolo	importo	capitolo	importo	importo	
AVANZO 2018	€ 1.350,00				
E211210	€ 78.000,00	406030	€ 79.350,00	04.06. 406030	€ 0,00
Totale Entrate	€ 79.350,00	Totale Spese	€ 79.350,00		
Totale economia			€ 0,00	Totale economia	€ 0,00
TOTALE COMPLESSIVO			27.000,00	(*)	27.000,00

Nel caso in cui il bilancio di previsione preveda l'immediato utilizzo della quota vincolata dell'avanzo di amministrazione presunto, il Dirigente scolastico, **entro il 31 gennaio 2020**, dovrà verificare la consistenza delle economie vincolate sulla base di un preconsuntivo, ed aggiornare il prospetto del "*Risultato di amministrazione presunto*".

Se, a seguito del preconsuntivo, la quota vincolata del risultato di amministrazione presunto risultasse inferiore rispetto all'importo applicato al bilancio di previsione, l'istituzione dovrà provvedere immediatamente alle necessarie variazioni di bilancio che adeguano l'impiego del risultato di amministrazione vincolato.

L'adempimento è obbligatorio e nel caso in cui non venga effettuato entro il 31/01/2020, si dovrà immediatamente provvedere alla variazione di bilancio che elimina totalmente l'utilizzo dell'avanzo vincolato.

Come compilare in SAP il prospetto “Risultato di amministrazione presunto”

Il prospetto del risultato di amministrazione presunto si compila in SAP tramite la funzione di Inser./variaz./visualiz. Prospetti FCDE, Equilibri e Risult.Pre.Amminist.



Nella seguente schermata andranno compilati i campi relativi alle voci contrassegnate in rosso, il cui dettaglio è stato descritto nella prima parte della scheda:

RISULTATO DI AMMINISTRAZIONE INIZIALE DELL'ESERCIZIO N-1		
ENTRATE GIÀ ACCERTATE NELL'ESERCIZIO N-1		
USCITE GIÀ IMPEGNATE NELL'ESERCIZIO N-1		
RIDUZIONE DEI RESIDUI ATTIVI GIÀ VERIFICATE IN NELL'ESERCIZIO N-1		
INCREMENTO DEI RESIDUI ATTIVI GIÀ VERIFICATE IN NELL'ESERCIZIO N-1		
RIDUZIONE DEI RESIDUI PASSIVI GIÀ VERIFICATE IN NELL'ESERCIZIO N-1		
ENTRATE CHE PREVEDO DI ACCERTARE PER IL RESTANTE PERIODO DELL'ESERCIZIO N-1		
SPESE CHE PREVEDO DI IMPEGNARE PER IL RESTANTE PERIODO DELL'ESERCIZIO N-1		
RIDUZIONE DEI RESIDUI ATTIVI PRESUNTA PER IL RESTANTE PERIODO DELL'ESERCIZIO N-1		
INCREMENTO DEI RESIDUI ATTIVI PRESUNTO PER IL RESTANTE PERIODO DELL'ESERCIZIO N-1		
RIDUZIONE DEI RESIDUI PASSIVI PRESUNTA PER IL RESTANTE PERIODO DELL'ESERCIZIO N-1		
FONDO PLURIENNALE VINCOLATO FINALE PRESUNTO DELL'ESERCIZIO N-1		
FONDO CREDITI DI DUBBIA ESIGIBILITÀ AL 31/12/2015		
ACCANTONAMENTO RESIDUI PERENTI AL 31/12/2015 (SOLO PER LE REGIONI)		
FONDO ANTICIPAZIONI LIQUIDITÀ DL 35 DEL 2013 E SUCCESSIVE MODIFICHE E RIFINANZIAMENTI		
FONDO PERDITE SOCIETÀ PARTECIPATE		
FONDO CONTENZIOSO		
ALTRI ACCANTONAMENTI		
VINCOLI DERIVANTI DA LEGGI E DAI PRINCIPI CONTABILI		
VINCOLI DERIVANTI DA TRASFERIMENTI		
VINCOLI DERIVANTI DALLA CONTRAZIONE DI MUTUI		
VINCOLI FORMALMENTE ATTRIBUITI DALL'ENTE		
ALTRI VINCOLI		
PARTE DESTINATA AGLI INVESTIMENTI		
UTILIZZO VINCOLI DERIVANTI DA LEGGI E DAI PRINCIPI CONTABILI		
UTILIZZO VINCOLI DERIVANTI DA TRASFERIMENTI		
UTILIZZO VINCOLI DERIVANTI DALLA CONTRAZIONE DI MUTUI		
UTILIZZO VINCOLI FORMALMENTE ATTRIBUITI DALL'ENTE		

Elaborando la stampa con Spago BI sarà possibile visualizzare e stampare il prospetto del risultato di amministrazione presunto

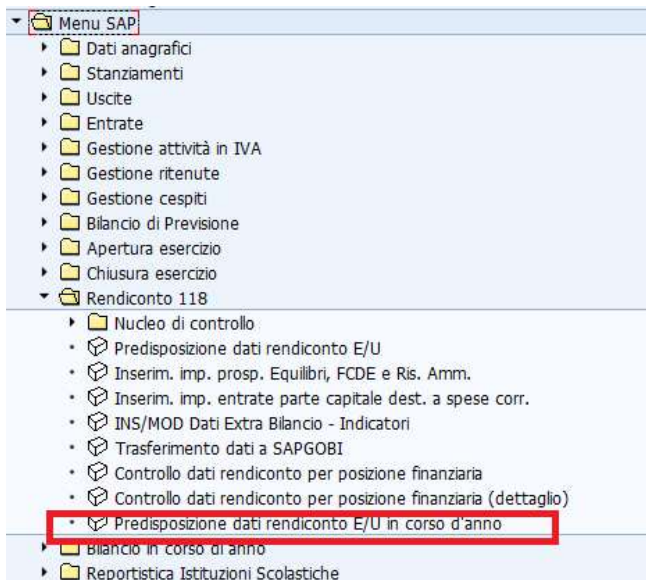
Allegato a) Risultato presunto di amministrazione

**TABELLA DIMOSTRATIVA DEL RISULTATO DI AMMINISTRAZIONE PRESUNTO
(ALL'INIZIO DELL'ESERCIZIO N DI RIFERIMENTO DEL BILANCIO DI PREVISIONE)***

1) Determinazione del risultato di amministrazione presunto al 31/12/2019		
(+)	Risultato di amministrazione iniziale dell'esercizio 2019	0,00
(+)	Fondo pluriennale vincolato iniziale dell'esercizio 2019	0,00
(+)	Entrate già accertate nell'esercizio 2019	0,00
(-)	Uscite già impegnate nell'esercizio 2019	0,00
(-)	Riduzione dei residui attivi già verificatasi nell'esercizio 2019	0,00
(+)	Incremento dei residui attivi già verificatasi nell'esercizio 2019	0,00
(+)	Riduzione dei residui passivi già verificatasi nell'esercizio 2019	0,00
=	Risultato di amministrazione dell'esercizio 2019 alla data di redazione del bilancio di previsione dell'anno 2020	0,00
+	Entrate che prevedo di accertare per il restante periodo dell'esercizio 2019	0,00
-	Spese che prevedo di impegnare per il restante periodo dell'esercizio 2019	0,00
-	Riduzione dei residui attivi presunta per il restante periodo dell'esercizio 2019	0,00
+	Incremento dei residui attivi presunto per il restante periodo dell'esercizio 2019	0,00
+	Riduzione dei residui passivi presunta per il restante periodo dell'esercizio 2019	0,00
-	Fondo pluriennale vincolato finale presunto dell'esercizio 2019	0,00
=	A) Risultato di amministrazione presunto al 31/12/2019 ⁽²⁾	0,00
2) Composizione del risultato di amministrazione presunto al 31/12/2019		
Parte accantonata ⁽³⁾		
	Fondo crediti di dubbia esigibilità al 31/12/2019 ⁽⁴⁾	0,00
	Accantonamento residui perenti al 31/12/2019 (solo per le regioni) ⁽⁵⁾	0,00
	Fondo anticipazioni liquidità DL 35 del 2013 e successive modifiche e rifinanziamenti ⁽⁵⁾	0,00
	Fondo perdite società partecipate ⁽⁵⁾	0,00
	Fondo contenzioso ⁽⁵⁾	0,00
	Altri accantonamenti ⁽⁵⁾	0,00
	B) Totale parte accantonata	0,00
Parte vincolata		
	Vincoli derivanti da leggi e dai principi contabili	0,00
	Vincoli derivanti da trasferimenti	0,00
	Vincoli derivanti dalla contrazione di mutui	0,00
	Vincoli formalmente attribuiti dall'ente	0,00
	Altri vincoli	0,00
	C) Totale parte vincolata	0,00
Parte destinata agli investimenti		
	D) Totale destinata agli investimenti	0,00
	E) Totale parte disponibile (E=A-B-C-D)	0,00
	F) di cui Disavanzo da debito autorizzato e non contratto ⁽⁶⁾	0,00
Se E è negativo, tale importo è iscritto tra le spese del bilancio di previsione come disavanzo da ripianare ⁽⁷⁾		
3) Utilizzo quote vincolate del risultato di amministrazione presunto al 31/12/2019:		
Utilizzo quota vincolata		
	Utilizzo vincoli derivanti da leggi e dai principi contabili	0,00
	Utilizzo vincoli derivanti da trasferimenti	0,00
	Utilizzo vincoli derivanti dalla contrazione di mutui	0,00
	Utilizzo vincoli formalmente attribuiti dall'ente	0,00
	Utilizzo altri vincoli	0,00
	Totale utilizzo avanzo di amministrazione presunto	0,00


Predisposizione dati rendiconto E/U in corso d'anno

Tale funzione è stata inserita nel menu di sap "Rendiconto 118" e permette di estrarre i dati delle entrate e delle uscite, acquisiti in Sap, relativi all'esercizio in corso.



La funzione estrae i dati acquisti delle entrate e della spesa relativi all'esercizio in corso con i medesimi criteri previsti per il rendiconto. Cliccando sulla voce di menu Predisposizione dati rendiconto E/U si apre la seguente schermata:

Predisposizione dati rendiconto E/U in corso d'anno




Dati generali

Società	S402
Variante piano pos.fin.	000
Esercizio da rendicontare	2019
Versione	1

Posizioni finanziarie da caricare

Entrate

Uscite

Pos. finanz. A 

Controllo output

Esecuzione test

Campi da valorizzare sono:

Società.: codice scuola (campo obbligatorio)

Variante piano pos.fin.: valorizzare sempre a "000"(campo obbligatorio)

Esercizio da rendicontare Soc.: esercizio finanziario corrente (campo obbligatorio)

Versione: versione dati; valorizzare a "001" (campo obbligatorio)

Entrate: se spuntata la casella vengono elaborati i dati delle entrate

Uscite: se spuntata la casella vengono elaborati i dati delle uscite

Pos. finanz.: indicare il/i codice/i della/e posizione/i finanziaria/e. I campi non vanno valorizzati quando si vogliono estrarre tutti i dati del rendiconto

Esecuzione Test: il campo non deve essere spuntato se si vuole rendere effettiva la predisposizione dei dati



Cliccare sul pulsante per eseguire la funzione.

Ad elaborazione completata viene visualizzata la seguente schermata:

Predisposizione dati rendiconto E/U in corso d'anno

Dettagli

Esecuzione TEST

Società: S402
Variante gerarchia posizioni finanziarie: 000
Esercizio da rendicontare: 2019
Versione: 001

Società	Es. Var.	Ipotesi	Parte Pos. fin.	Es.Scadenz	Definizione	Ricorrente	Av.Inizial	Imp.In.RS.	
S402	20...	000	S402001	E E001	2019	AVANZO DI AMMINISTRAZIONE		0,00	0,00
S402	20...	000	S402001	E E1000	2019	FONDO PLURIENNALE VINCOLATO PER SPESE CORRENTI		0,00	0,00
S402	20...	000	S402001	E E105	2019	FINANZIAMENTI STRAORDINARI	SI	0,00	0,00
S402	20...	000	S402001	E E110	2019	ASSEGNAZIONI ORDINARIE	SI	0,00	0,00
S402	20...	000	S402001	E E115	2019	FINANZIAMENTI STRAORDINARI	SI	0,00	0,00
S402	20...	000	S402001	E E117	2019	TRASFERIMENTI PER L'ALTA FORMAZIONE PROFESSIONALE	SI	0,00	0,00
S402	20...	000	S402001	E E120	2019	ASSEGNAZIONI DEGLI ENTI TERRITORIALI PER FUNZIONI	SI	0,00	0,00
S402	20...	000	S402001	E E125	2019	FINANZIAM. ENTI TERRITOR. PER ATTIVITA' DIDATTICA	SI	0,00	0,00
S402	20...	000	S402001	E E130	2019	ALTRI FINANZIAMENTI	NO	0,00	0,00
S402	20...	000	S402001	E E135	2019	ASSEGNAZIONI ORDINARIE	NO	0,00	0,00
S402	20...	000	S402001	E E140	2019	FINANZIAMENTI STRAORDINARI	NO	0,00	0,00
S402	20...	000	S402001	E E141	2019	ASSEGNAZIONI DEGLI ENTI TERRITORIALI	NO	0,00	0,00
S402	20...	000	S402001	E E145	2019	INTERESSI ATTIVI E RENDITE PATRIMONIALI	SI	0,00	0,00
S402	20...	000	S402001	E E155	2019	CONCORSO DELLE FAMIGLIE ALLE ATTIVITA' INTEGRATIVE	SI	0,00	0,00
S402	20...	000	S402001	E E160	2019	CONTRIBUTI DA ORGANISMI COMUNITARI ED INTERNAZ.	NO	0,00	0,00
S402	20...	000	S402001	E E165	2019	AUTOFINANZIAMENTI	SI	0,00	0,00
S402	20...	000	S402001	E E170	2017	RECUPERI, RIMBORSI VARI E ALTRE ENTRATE	SI	0,00	0,00
S402	20...	000	S402001	E E170	2019	RECUPERI, RIMBORSI VARI E ALTRE ENTRATE	SI	0,00	0,43
S402	20...	000	S402001	E E175	2015	CONTRIBUTI DI ENTI E PRIVATI	SI	0,00	0,00
S402	20...	000	S402001	E E175	2019	CONTRIBUTI DI ENTI E PRIVATI	SI	0,00	7.378,80
S402	20...	000	S402001	E E2000	2019	FONDO PLURIENNALE VINCOLATO SPESE CONTO CAPITALE		0,00	0,00
S402	20...	000	S402001	E E211100	2019	TRASFERIMENTI CORRENTI DA AMMINISTRAZIONI CENTRALI	NO	0,00	0,00
S402	20...	000	S402001	E E211200	2018	TRASFERIMENTI DA PAT- FONDI PROVINCIALI ORDINARI	SI	0,00	0,00
S402	20...	000	S402001	E E211200	2019	TRASFERIMENTI DA PAT- FONDI PROVINCIALI ORDINARI	SI	0,00	8.188,42
S402	20...	000	S402001	E E211210	2018	TRASFERIMENTI DA PAT FONDI PROV.LI STRAORDINARI	SI	0,00	0,00
S402	20...	000	S402001	E E211210	2019	TRASFERIMENTI DA PAT FONDI PROV.LI STRAORDINARI	SI	0,00	33.479,05
S402	20...	000	S402001	E E211220	2019	TRASFERIMENTI DA PAT-ALTA FORMAZIONE PROFESSIONALE	SI	0,00	0,00
S402	20...	000	S402001	E E211230	2019	TRASFERIMENTI DA PAT- FONDI UNIONE EUROPEA	NO	0,00	0,00
S402	20...	000	S402001	E E211240	2018	TRASFERIMENTI CORRENTI DA REGIONE TRENINO A.A.	SI	0,00	0,00
S402	20...	000	S402001	E E211240	2019	TRASFERIMENTI CORRENTI DA REGIONE TRENINO A.A.	SI	0,00	15.649,30
S402	20...	000	S402001	E E211250	2018	TRASFERIMENTI CORRENTI DA ENTI LOCALI	SI	0,00	0,00
S402	20...	000	S402001	E E211250	2019	TRASFERIMENTI CORRENTI DA ENTI LOCALI	SI	0,00	1.027,10
S402	20...	000	S402001	E E211260	2018	TRASFERIMENTI DA AGENZIE E ENTI STRUMENTALI DELLA	SI	0,00	0,00

Controllo dati rendiconto per posizione finanziaria in corso d'anno

Mediante questa funzione è possibile visualizzare i dati predisposti per il rendiconto in corso d'anno raggruppati per capitolo articolo per le entrate, per le spese e per il fondo pluriennale vincolato.



Cliccando sul punto di menu “Sistema Informativo/Selezione report/Report Bilancio di Gestione/Report personalizzati PAT/Gestioni impegni/Controllo dati rendiconto per posizione finanziaria in corso d'anno” si apre la seguente schermata:

Controllo dati rendiconto per posizione finanziaria in corso d'anno

Area finanziaria: S402

Esercizio: 2019

Posizione finanziaria		A		
Anno scadenza pos. fin.		A		
Centro di responsabilità		A		
Centro di resp. superiore		A		

Visualizza totali

VisualizzaLayout predefinito

Entrate Uscite Uscite FPV


Campi da valorizzare obbligatoriamente





Area finanziaria: codice scuola (campo obbligatorio)

Esercizio: indicare l'esercizio finanziario corrente (campo obbligatorio).

Indicati i parametri va selezionato uno dei tre pulsanti a seconda della tipologia di dati che si desidera visualizzare. Cliccando sul pulsante vengono visualizzati i campi dove è possibile indicare ulteriori valori per filtrare i dati da visualizzare. Questi ulteriori campi sono tutti facoltativi.

Controllo dati rendiconto per posizione finanziaria in corso d'anno





Area finanziaria	S402			
Esercizio	2019			
Posizione finanziaria		A		
Anno scadenza pos. fin.		A		
Centro di responsabilità		A		
Centro di resp. superiore		A		

Visualizza totali
 VisualizzaLayout predefinito

Impegni giuridici
 Subimpegni





Assessore competente


Tipo assessore		A		
Codice assessore		A		

Piano dei conti finanziario

Entrate/Uscite	U
Livello 1	
Livello 2	
Livello 3	
Livello 4	
Livello 5	

Struttura di bilancio

Titolo		A		
Macroaggregato		A		
Missione		A		
Programmi		A		

Indicati i parametri per filtrare i dati da visualizzare cliccare sul pulsante  per visualizzare il report.

Controllo dati rendiconto per posizione finanziaria in corso d'anno

Controllo dati rendiconto per posizione finanziaria in corso d'anno

Dati rendiconto in corso d'anno - pos.fin.

Anno rend.	Posizione fin.	Anno bil.	C/R	Σ Prev.iniz.cassa	Σ Prev.finale cassa	Σ Prev.iniz.comp.	Σ Prev.finale comp.	Σ Res.iniziali per ann	Σ Accert/impegnato	Σ Riacc.res. att/pass	Σ Risc/pag res.per ann
2019	100	2019	C	0,00	0,00	0,00	0,00	0,00	0,00	0,00	0,00
2019	101010	2018	R	0,00	0,00	0,00	0,00	0,00	0,00	0,00	0,00
2019	101010	2019	C	50,00	50,00	250,00	250,00	0,00	0,00	0,00	0,00
2019	101010	2020	P	0,00	0,00	125,00	125,00	0,00	0,00	0,00	0,00
2019	101010	2021	P	0,00	0,00	125,00	125,00	0,00	0,00	0,00	0,00
2019	103010	2018	R	0,00	0,00	0,00	0,00	0,00	0,00	0,00	0,00
2019	103010	2019	C	0,00	0,00	3.000,00	3.000,00	0,00	3.000,00	0,00	0,00
2019	103010	2020	P	0,00	0,00	1.500,00	1.500,00	0,00	0,00	0,00	0,00
2019	103010	2021	P	0,00	0,00	1.500,00	1.500,00	0,00	0,00	0,00	0,00
2019	103020	2018	R	0,00	0,00	0,00	0,00	30,77	0,00	0,00	30,77
2019	103020	2019	C	300,00	300,00	300,00	300,00	0,00	60,77	0,00	0,00
2019	103020	2020	P	0,00	0,00	150,00	150,00	0,00	0,00	0,00	0,00
2019	103020	2021	P	0,00	0,00	150,00	150,00	0,00	0,00	0,00	0,00
2019	105	2017	R	0,00	0,00	0,00	0,00	0,00	0,00	0,00	0,00
2019	105	2019	C	0,00	0,00	0,00	0,00	0,00	0,00	0,00	0,00
2019	106	2019	C	0,00	0,00	0,00	0,00	0,00	0,00	0,00	0,00
2019	108010	2018	R	0,00	0,00	0,00	0,00	0,00	0,00	0,00	0,00
2019	108010	2019	C	45.865,81	45.865,81	45.865,81	45.865,81	0,00	45.097,84	0,00	0,00
2019	108010	2020	P	0,00	0,00	22.932,90	22.932,90	0,00	0,00	0,00	0,00
2019	108010	2021	P	0,00	0,00	22.932,90	22.932,90	0,00	0,00	0,00	0,00
2019	108020	2019	C	0,00	0,00	0,00	0,00	0,00	0,00	0,00	0,00
2019	110	2015	R	0,00	0,00	0,00	0,00	1.161,20	0,00	0,00	0,00
2019	110	2016	R	0,00	0,00	0,00	0,00	500,20	0,00	0,00	0,00
2019	110	2017	R	0,00	0,00	0,00	0,00	8.130,99	0,00	0,00	0,00
2019	110	2018	R	0,00	0,00	0,00	0,00	0,00	0,00	0,00	0,00
2019	110	2019	C	0,00	0,00	0,00	0,00	0,00	0,00	0,00	0,00
2019	111010	2019	C	500,00	500,00	2.300,00	2.300,00	0,00	1.068,12	0,00	0,00
2019	111010	2020	P	0,00	0,00	1.150,00	1.150,00	0,00	0,00	0,00	0,00
2019	111010	2021	P	0,00	0,00	1.150,00	1.150,00	0,00	0,00	0,00	0,00
2019	111020	2018	R	0,00	0,00	0,00	0,00	0,00	0,00	0,00	0,00

Il campo è valorizzato con la lettera:

- “C” se la riga si riferisce alla competenza
- “R” se la riga si riferisce ai residui
- “P” se la riga riguarda anni superiori alla competenza.